

4月3日音樂科自學工作紙 年級：小五()

姓名：_____ 學號：_____

一.歌唱練習：

1. <https://youtu.be/UPUq5y0JZEQ>

觀看「stand by me」教學，仔細觀察和弦彈奏的指法。

2. 第二次觀看教學影片時，隨音樂歌唱並以拍掌方式數拍子。

INTRO

| C | C | C | C |

VERSE

| C | G | Am
 ()伴我開玩(笑) 悶了相約(見)

| F G | C
 年月裏頭(天)天(笑)未(停)

| G | Am
 日記交換(了) 風雨擋住(了)

| F G
 傻氣故事(總)不(缺)少

CHORUS

| C | G | Am
 (你)你的真摯(使)我沒疲(累)

| G | F
 天真分享(夢)想這快(樂)

| G | C
 連續到秋(冬) stand by me

| Em7 | F | G |

| C | G | Am
 (你)你的真摯(使)我沒疲(累)

| G | F
 天真分享(夢)想這快(樂)

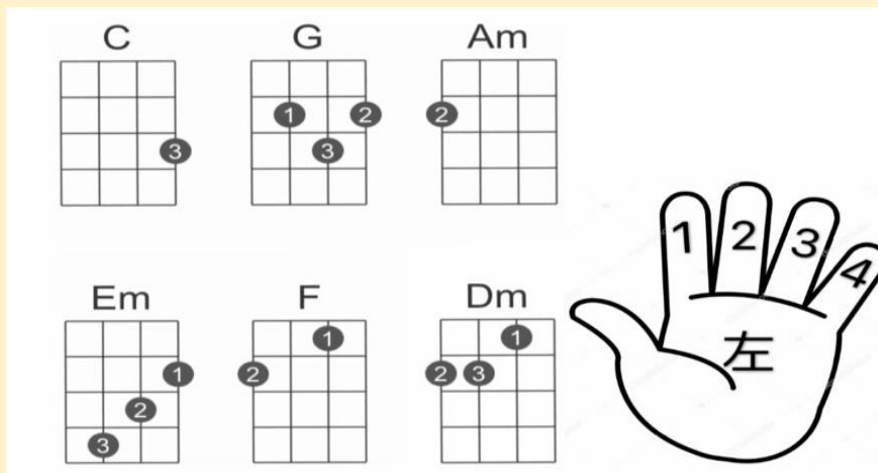
| G | C
 連續到秋(冬) stand by me

| Em7 | F
 ()stand by me

| G C
 stand by me

頁二

二.UKULELE 掃弦練習：



每一個格子代表一拍。按照拍子數 1.2.3.4 來練習和弦進行。

用簡單掃弦的方法演奏。

前奏：

1	2	3	4	1	2	3	4
C	C	G	G	Am	Am	C	C
F	F	G	G	C	C	C	C

A 段：

1	2	3	4	1	2	3	4
C	C	G	G	Am	Am	C	C
F	F	C	C	Dm	Dm	G	G
C	C	G	G	Am	Am	C	C
F	F	G	G	C	C	C	C

頁三

B 段：

1	2	3	4	1	2	3	4
Em	Em	Em	Em	Am	Am	Am	Am
F	F	F	F	G	G	G	G
F	F	Em	Em	Dm	Dm	C	C
Dm	Dm	Dm	Dm	G	G	G	G


A 段(重複)：

1	2	3	4	1	2	3	4
C	C	G	G	Am	Am	C	C
F	F	C	C	Dm	Dm	G	G
C	C	G	G	Am	Am	C	C
F	F	G	G	C	C	C	C


頁四

三.牧童笛練習：

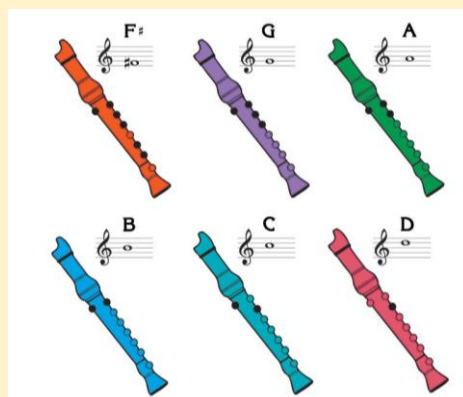

- 1.聆聽樂曲「雪絨花」(學校網站可下載視頻)，聆聽幾次後可以跟隨視頻用「LA LA」的方式 唱出。
- 2.樂曲的第一二四行運用的作曲手法是模進，可先將第一行練熟，第二、四行吹奏時會較易掌握。



- 3.以第一句為例，每四個小節吸氣一次，所以吹奏前要調整和準備好呼吸。
- 4.第二小節的 D' 音及第三小節 C' 音要吹奏清楚避免出現滑音，並且注意第四小節的 F 音及第八小節的 G 音要吹滿三拍。
- 5.後半句的聲音落在比較低的音域，所以吹奏的時候嘴巴要放鬆。




- 6.因為第三句的第一個小節有出現八分休止符，所以記得第一小段吹奏完 D' 音吸一小口氣才繼續吹奏，這樣既滿足休止符也可以補充足夠氣量。



溫柔地

雪絨花

Rodgers 曲
陳健華編



四：牧童笛小知識：

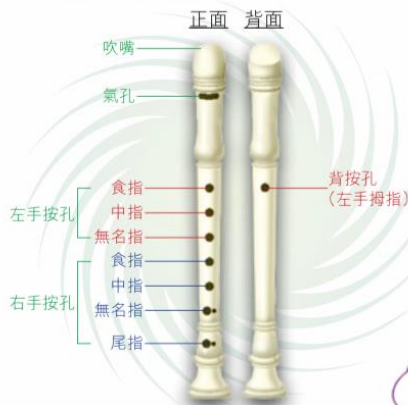
牧童笛小百科

牧童笛 (recorder) 是西洋木管樂器之一，早於十二世紀時已有關於它的記載。

高音牧童笛 (Soprano recorder) 是較常用的牧童笛，由木或塑膠製造。

牧童笛指法可分為巴羅克指法 (即英國指法) 和德國指法兩種，分別在於 F 和 F' 及 F' 和 F'' 的指法有所不同。

1 結構



2 基本姿勢

口：
把吹嘴輕放於唇上，
以舌尖抵上頰。

手：
手指放鬆平放按孔，
左手上，右手下，
右手拇指輕托笛身。

上身：
腰板挺直，
肩膀放鬆。

4 指法

於吹奏牧童笛時，應先熟習相關指法。本書介紹 G、C 及 F 大調音階各音的指法，包括：D、E、F[#]、G、A、B、C[#]、D[#]、E[#]、C、F 及 B^b。以下是一些吹奏牧童笛的提示：

1. 同學按孔時，可留意手指上的印是否一個完整的圓圈 (按半孔除外)。
2. 注意手指按孔後的感覺，不用經常用眼看着手指和按孔。
3. 手指應與按孔保持最接近的距離，令按孔的動作更敏捷。
4. 吹奏前，可先把吹嘴放在下巴，一邊閱讀譜，一邊按節奏練習吐音和指法。
5. 為加強視奏能力，不應在樂譜上預先填寫各音的音名。

3 呼吸及吐音

吹奏牧笛時，一般都會用吐音 (即用舌尖以 "Doo" 或 "tu" 音輕而慢地分開吹奏每個音)；如樂譜上的音符出現圓滑線 (—)，則應以一口氣吐兩個音或以上的方式吹奏。開始學習吹奏牧童笛宜先採用較輕的力度，並於 V 的位置吸氣。

