

聖瑪大肋納學校

2月17日至21日停課期間K3學生宗教科—親子早禱

一、早禱流程：

1. 因父、及子、及聖神之名、亞孟。
2. 唱歌祈禱及配合動作〔我愛禱告〕
歌曲連結--https://www.youtube.com/watch?v=YM54t3Frg_Y
3. 聖瑪大肋納嘉諾撒--為我等祈；聖柏姬達--為我等祈。
4. 因父、及子、及聖神之名、亞孟。

我把平安留給你們，
我將我的平安賜給你們。
(若 14:27)



2月17日至21日停課期間 K3 學生自學工作紙--語文

姓名：_____ 班別：_____ 學號：_____

一、姓名練習。(溫馨提示：請家長教授 貴子女以正確筆順寫姓名)

--	--	--	--	--	--	--	--	--

--	--	--	--	--	--	--	--	--

二、請按筆順練習抄寫生字。

有 一 ㇇ 才 有 有 有

有	有	有	有						
---	---	---	---	--	--	--	--	--	--

力 ㇇ 力

力	力	力	力						
---	---	---	---	--	--	--	--	--	--

男 丨 冂 冂 田 田 男 男

男	男	男	男						
---	---	---	---	--	--	--	--	--	--

三、認讀詞語。

					
一枝	一棵	一粒	一件	一根	元
					
角	銀行	商店	購買	儲蓄	錢箱
					
捐款	幫助	金錢	珍惜	一打	半打

四、請把下列句子和相配的图片用線連起來。

1. 我想購買一盒顏色筆。 ● ●



2. 我會珍惜文具。 ● ●



3. 我會捐款幫助別人。 ● ●



4. 我把金錢放進銀行儲蓄。 ● ●



K3 Self-Study Plan for Students During Class Suspension

17/02/2020-21/02/2020

Name: _____ Class: _____ No.: _____

A. Write the small letters.

i	i	i						
---	---	---	--	--	--	--	--	--



l	l	l						
---	---	---	--	--	--	--	--	--

v	v	v						
---	---	---	--	--	--	--	--	--

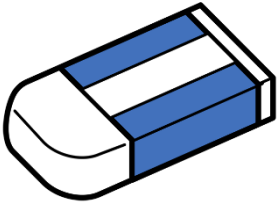


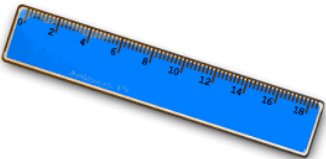


w	w	w						
---	---	---	--	--	--	--	--	--

z	z	z						
---	---	---	--	--	--	--	--	--




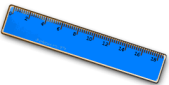


B. Draw lines to match the partner letters.



C. Read the words.

 <p>eraser</p>	 <p>glue</p>	 <p>pencil</p>
 <p>ruler</p>	 <p>crayons</p>	 <p>paper</p>

D. Circle the correct words.

	<p>l c r a y o n s e</p>
	<p>j r c g b g l u e</p>
	<p>e e r a s e r a h</p>
	<p>a w r u l e r r p</p>
	<p>p a p a p e r p s</p>
	<p>p e n c i l s g k</p>

2月17日至21日停課期間 K3 學生自學工作紙--識數

姓名：_____ 班別：_____ 學號：_____

一、認識符號「\$」。



「\$」是金錢的符號。在日常生活中，經常會在不同的情況下看到符號「\$」的出現，例如：餐單、宣傳單張、食物價錢牌和巴士的路線圖等。

飯類	飯類	飯類
葡國雞焗飯 \$33	沙丹豬扒飯 \$28	薯仔燴牛仔骨飯 \$30
白汁焗龍蝦焗飯 \$33	沙丹牛扒飯 \$36	薯仔燴排骨飯 \$28
茄汁(白汁)焗豬扒飯 \$33	檸檬雞飯 \$31	薯仔燴牛腩飯 \$28
焗骨飯 \$33	黑椒牛扒飯 \$34	忌廉雞粒焗飯 \$28
焗龍蝦飯 \$33	豉椒排骨飯 \$28	X.O. 雞粒炒飯 \$32
葡國雞飯 \$29	鳳爪排骨飯 \$28	X.O. 雞粒魚龍炒飯 \$33
秘製鹹魚飯 \$25	香茅扣肉飯 \$29	鹹魚雞粒炒飯 \$27
蜜汁叉燒飯 \$23	(香煎/清蒸)鹹鹹魚飯 \$28	菠蘿雞粒炒飯 \$27
滑溜蝦仁飯 \$27	涼瓜排骨飯 \$28	生炒牛肉飯 \$27
滑溜牛肉飯 \$27	時菜雞手飯 \$28	咖啡雞手飯 \$27
豉椒(牛肉/肉片)飯 \$28	時菜牛腩飯 \$28	瑤柱海鮮炒飯 \$34
吉列(豬扒/雞扒)飯 \$28	咕嚕牛腩飯 \$28	咖啡雞飯 \$28
椒鹽(豬扒/雞扒)飯 \$28	咕嚕肉飯 \$28	豬蹄麵飯 \$28
泰式(豬扒/雞扒)飯 \$28	京都骨飯 \$28	豆腐火鍋飯 \$28
洋葱(豬扒/雞扒)飯 \$28	椒鹽骨飯 \$28	南瓜火鍋飯 \$28
蕃茄(牛肉/肉片)飯 \$28	魚香茄子飯 \$28	XO 醬雞粒飯 \$29
(乾/濕)免治豬肉飯 \$28	粟汁靚豬肉飯 \$29	黑椒牛柳飯 \$28
(乾/濕)免治牛肉飯 \$28	粟米雞腩飯 \$33	黑椒或薑蔥焗豬手 \$28

\$30












二、認識對應的硬幣數量。

2 元 =  3 元 = 



5 元 =  = 

三、請根據物品價值，圈出正確的相應幣值硬幣。



 <p>10 元</p>		
 <p>5 元</p>		
 <p>3 元</p>		

四、請根據下列圖示，把答案填寫在□內完成算式。



1. + =



2. + =

3. =

4. =

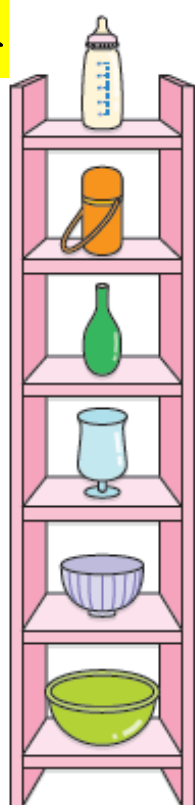



五、請順寫 11 至 20。

--	--	--	--	--	--	--	--	--	--

六、請先細心觀察圖畫，然後按題目圈出或填上正確的答案。

圖一




1.  的上面是?




2.  的下面是?




3. 哪幾個是在  的上面?



4. 哪幾個是在  的下面?



圖二




1. 誰坐在巴士的 **最前**?



2. 誰坐在巴士的 **最後**?



圖三



1. 排在 **第五** 的是?



2. 排在 **第二** 的是?





3. 排在 **第六** 的是?



4. 排在 **第四** 的是?



5.  排在第 _____

6.  排在第 _____

2月17日至21日停課期間 K3 學生自學工作紙--常識

姓名：_____ 班別：_____ 學號：_____

一、認識錢的各種用途。

可以到遊樂場買入場票。



可以到街市買蔬菜。



錢
有甚麼用途呢?



可以到超級市場買東西。




可以乘坐公共交通工具。

除了以上的用途外，錢還可以存起來等有需要時再使用，又或者捐款給有需要的人。

小朋友，錢還有哪些用途呢？請和家長一起討論並完成下頁練習。



二、小朋友，如果你收到 20 元利息是錢會怎麼使用呢？請把下列你會使用的方法填上顏色；若有其他想法，請把你的想法畫和寫在空格內。



三、認識錢的來源。

錢的用途有很多，但是錢從哪裡來呢？



利息是錢

天空會有錢
飛過來的



錢是
種出來的



小朋友，錢才不是這樣得來的。我們平常買東西的錢都是爸爸媽媽每天努力工作賺取的，請看看下頁的介紹。



四、小朋友，爸爸媽媽為了養育我們而辛勤地工作，你們會怎樣感謝他們呢？請在下面寫上句子或畫上圖畫以感謝爸媽的付出。



五、考考你：小朋友，你還記得錢的來源和用途嗎？請在□內填上1, 2, 3, 4表示事情發生的先後次序。



媽媽用錢去買東西。



媽媽每天努力工作。



媽媽把薪金存入銀行，等有需要時提出來使用。



老闆給媽媽薪金。

2月17日至21日停課期間 K3 學生自學工作紙—體能與音樂

姓名：_____ 班別：_____ 學號：_____

一、體能活動：平撐移動

評核目標：能控制身體做出相應動作

「平撐移動」評核	做得很好	繼續努力
1. 平撐時手臂和大腿伸直		
2. 平撐時堅持 10-15 秒		
3. 移動過程中，肚子盡量避免觸碰地板		
4. 肚子不觸碰地板，並能手腳協調地做出移動動作		
5. 能手腳協調做出移動動作，並能移動 10-15 步		

(備註：請以符號“√”填表)

圖示



溫馨提示：

1. 若發現幼兒未能理解平撐動作，先讓幼兒平躺在地上，手掌及前腳掌用力撐起自己。
(如幼兒力量不足，家長可幫忙抬起幼兒肚子。)
2. 若幼兒能獨自撐起，可嘗試先讓他們撐起保持 10-15 秒。
3. 因穿襪子會較滑，所以建議家長盡量讓幼兒光腳開展此活動。

頁二

二、請家長在家與學生學習歌曲《我都識得戴口罩》。

搜尋方法 1：

在網頁輸入以下連結

<https://www.youtube.com/watch?v=-Nk8PYXuLel>

搜尋方法 2：

使用 YouTube App 或者 YouTube 網頁，在搜尋框內輸入「我都識得戴口罩 嘉芙姐姐音樂小教室」，點擊以下影片。



我都識得戴口罩@嘉芙姐姐粵語廣東話兒歌

嘉芙姐姐音樂小教室 · 觀看次數：1.3萬次 · 4 天前

現時武漢肺炎疫情嚴峻，戴口罩變成指定動作，為了讓孩子們更能掌握戴口罩的重要步驟，保護自己保護他人，因此創作這首兒歌。

新影片

《我都識得戴口罩》

曲、詞：嘉芙姐姐、Terry Ko@153 Studio

戴口罩要先洗洗手 用規液先洗洗手

睇睇口罩有無穿窿 穿咗個窿就唔好用

顏色面向外 金屬條向上

橡筋繞過兩隻耳仔 再拉開口罩 啦啦啦

遮住鼻、口、下巴

金屬條兩邊按一按

戴口罩 我也做到