

聖瑪大肋納學校

5月4日至5月8日停課期間K3學生自學內容

學習領域	學習內容	
語文	認字 (複習)	海洋、湖、河、瀑布、噴泉、冰、水蒸氣、垃圾、污染、下雨、水庫、食水、熱水、冷水、溶解、洗澡、洗衣服、澆花、浮、沉
	句子 (複習)	1. 我會愛護 <u>海洋</u> 。 2. 我願意 <u>節約用水</u> 。 3. <u>我</u> 會用水 <u>洗澡</u> 。
	寫字	1. 學習花、草。 2. 自己的姓名。
英文	認字 (複習)	rain, sky, dry, wet, raincoat, umbrella
	句子 (複習)	1. This is <u>an eraser</u> . 2. Can I borrow your <u>umbrella</u> ? Here you are.
	寫字 (複習)	A-Z ,a-z
	串字 (複習)	rain, sky, dry, wet, four, five
數學與 科學	1. 複習規律排列。 2. 複習 20 以內的單雙數。 3. 複習以 5 個一組數數。	

常識	<ol style="list-style-type: none"> 1. 複習水的用途。 2. 複習水造成的災害。 3. 複習節約用水的方法。 4. 複習清明節的意義和習俗。 5. 複習掃墓時需注意的事項。 6. 知道要飲用經煮沸的食水或過濾的食水。
閱讀	<p>《弟子規》謹</p> <p>置冠服 有定位 勿亂頓 致污穢 衣貴潔 不貴華 上循分 下稱家 對飲食 勿揀擇 食適可 勿過則</p> <p>參考網址：https://www.youtube.com/watch?v=6NnecgivZAk</p>
健康與體育	<ol style="list-style-type: none"> 1. 小雞啄米。 2. 小球過河。 3. 複習如何綁鞋帶。
音樂	《水龍頭不哭了》
美勞	勞作：爬來爬去的蜘蛛

各位家長，此份自學內容只需閱覽，不需列印，謝謝！



小朋友，我們一起來複習吧！



語文內容



語文自學內容影片
請掃描以下QR code。



認讀生詞

語文內容



海洋



河



噴泉



湖



瀑布



冰



認讀生詞

語文內容



水蒸氣



污染



水庫



垃圾



下雨



食水



認讀生詞


語文內容



熱水



溶解



洗衣服



冷水



洗澡



澆花



認讀生詞及句子

語文內容




浮



沉



我會愛護海洋。



我會愛護河。



我會愛護湖。



認讀句子

語文內容

我願意節約用水。



洗米水洗菜·去污又慳水



洗衣淋浴水·再做沖廁水



節水花灑浴·慳水又舒服



貼節水告示·提醒慳水易



認讀句子

語文內容



我會用水洗衣服。



爸爸會用水澆花。



弟弟會用水洗澡。



英文內容



英文自學內容影片
請掃描以下QR code。



英文內容



認讀英文生字



rain



wet




raincoat



sky



dry



umbrella

英文內容



認讀英文句子

Can I borrow your **raincoat**?

Here you are.

Can I borrow your raincoat?
意思是請問可以借你的雨傘給我嗎?
Here you are.
意思是這個給你。

Can I borrow your _____?

Can I borrow your **umbrella**?

Can I borrow your **eraser**?

英文內容



認讀英文句子



This is a / an / the _____.

This is an **umbrella** .

This is a **newspaper** .

This is the **sky**.

This is the sky.
意思是這是天空。



英文內容



認讀英文句子



Watch out!

意思是小心呀！






按規律排列

當物件按規律排列時，有一部分會不停重複出現，這部分稱為「重複單位」，分別如下：

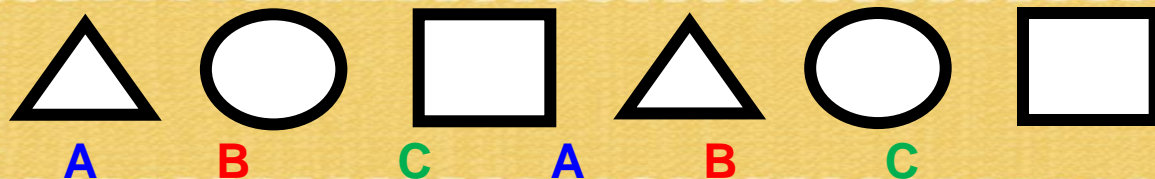
1

ABAB型



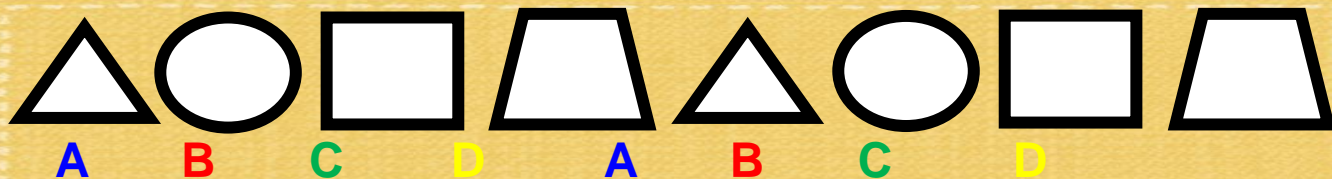
2

ABCABC型



3

ABCDABCD型



4

ABB / BAA型





按規律排列

物件亦可以數字、符號、圖形、顏色、形狀、大小、長短等特徵進行規律排列。



按顏色排列

紅 綠 紅 綠.....



A B A B A B A B

藍 紅 黃 藍.....



A B C A B C A B




按大小排列

大 小 大 小 大 小



A B A B A B

大 小 小 大 小 小 大 小 小



A B B A B B A B B



「按規律排列」學習影片



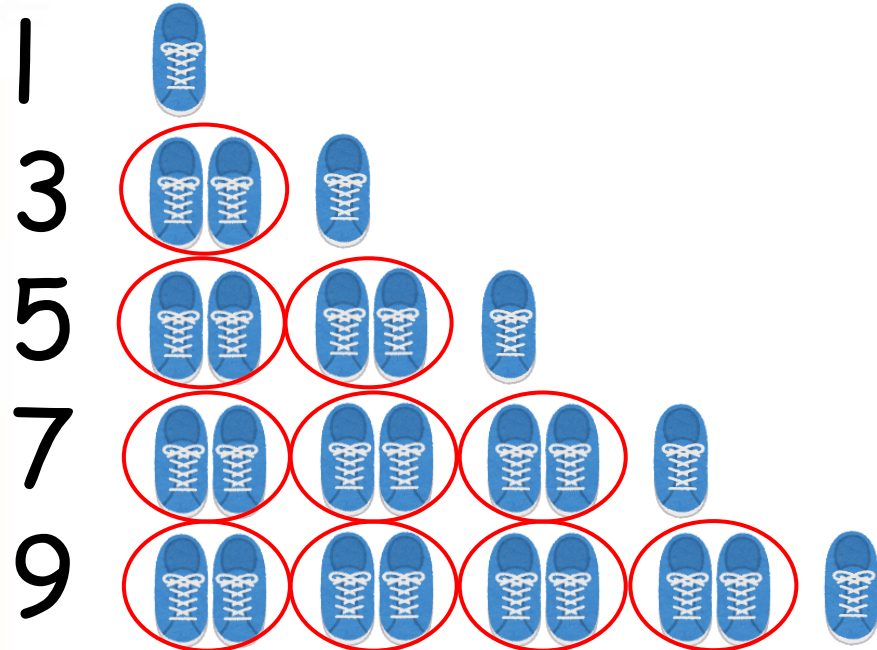
<https://www.youtube.com/watch?v=1O8QoKolwh0>



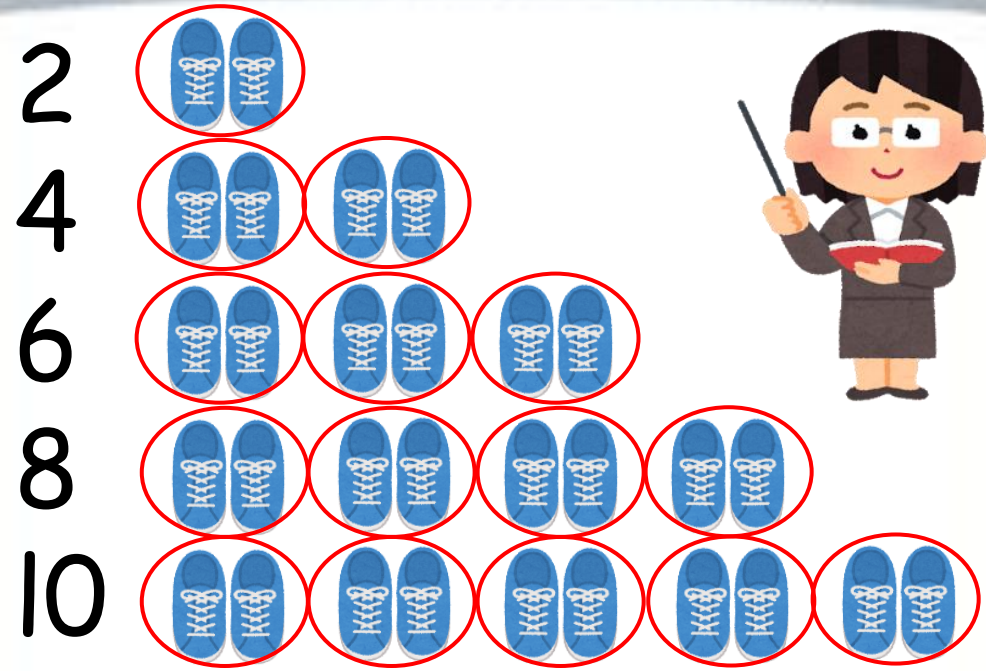
https://www.youtube.com/watch?v=mTRW1X6J_Lo



複習單數和雙數



1, 3, 5, 7, 9 在兩個一數的時候會
餘下一個，它們稱為**單數**。

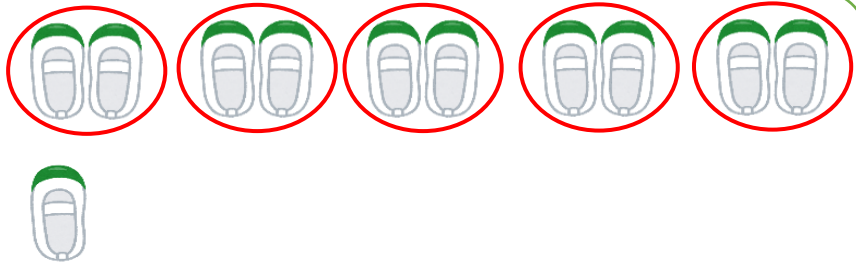


2, 4, 6, 8, 10 剛好可以兩個一數，
它們稱為**雙數**。

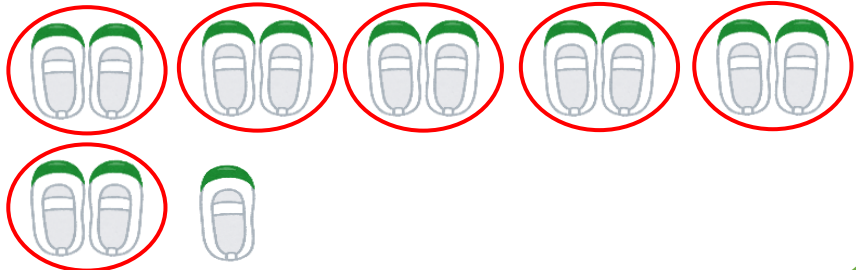


11-20的單數

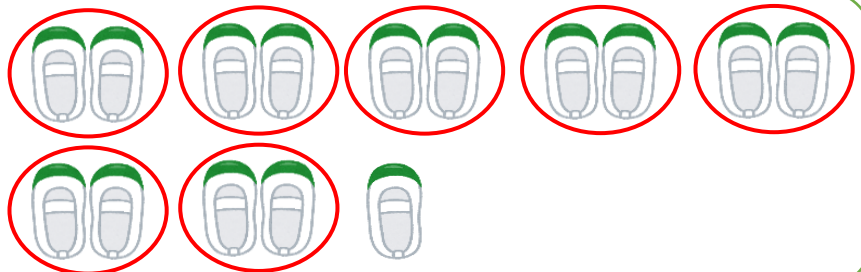
11



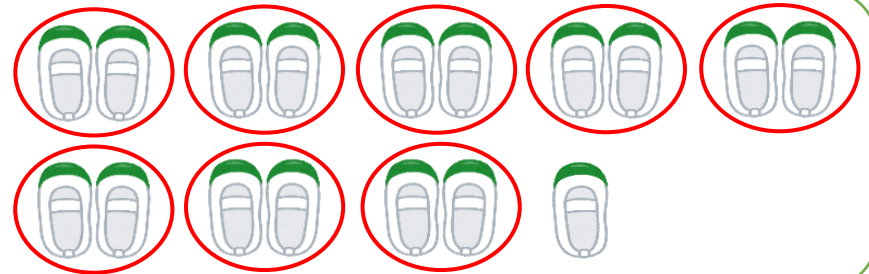
13



15



17



19



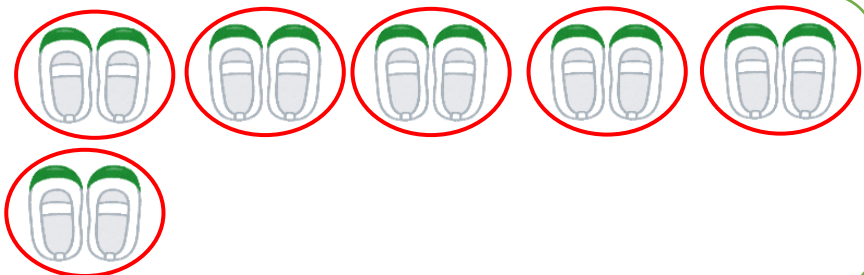
11, 13, 15, 17, 19 在兩個一數的時候會餘下一個，它們都是單數。



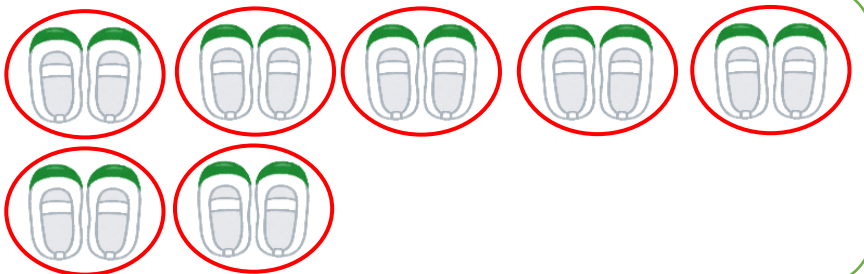


11-20的雙數

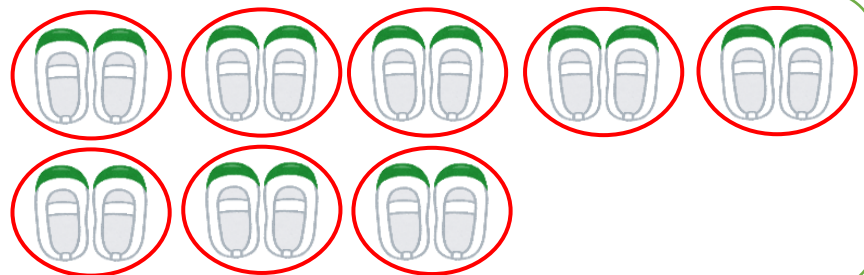
12



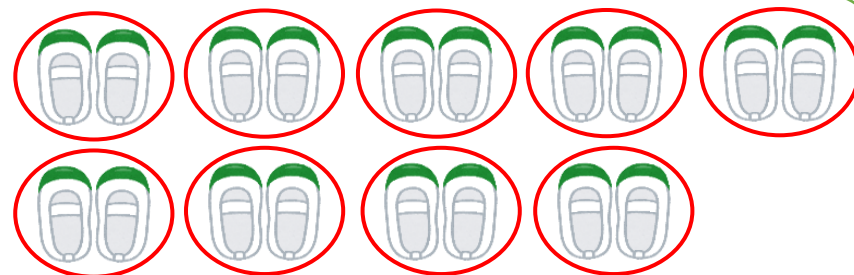
14



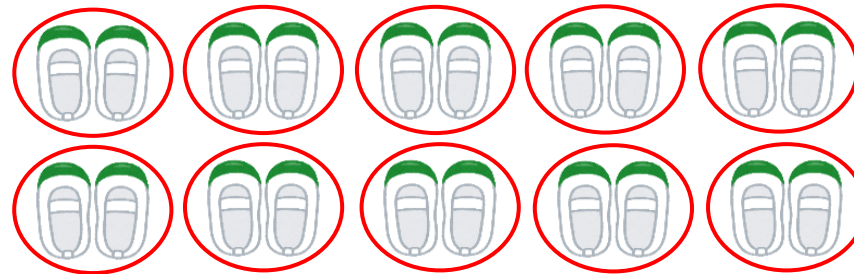
16



18



20



12, 14, 16, 18, 20 剛好可以兩個一數，它們都是**雙數**。





20以內的 單數和雙數

試下用手指仔指
住讀啦



20以內的單數有



1	3	5	7	9
11	13	15	17	19



20以內的雙數有



2	4	6	8	10
12	14	16	18	20



5個一數



5個一數的規律。

1	2	3	4	5
6	7	8	9	10
11	12	13	14	15
16	17	18	19	20
21	22	23	24	25

26	27	28	29	30
31	32	33	34	35
36	37	38	39	40
41	42	43	44	45
46	47	48	49	50

一齊讀

5, 10, 15, 20,
25, 30, 35,
40, 45, 50。



5個一數幫助我們數得更快。

5個一數




一齊以5個一數的方法來數數。




5



10




15




20

5




10




15



20



25



5個一圈的方法有很多，只要找到合適又快捷的方法就可以了。



常識內容



注意

以下的水含有細菌不能直接飲用！



海水




水喉水



河水



水庫水



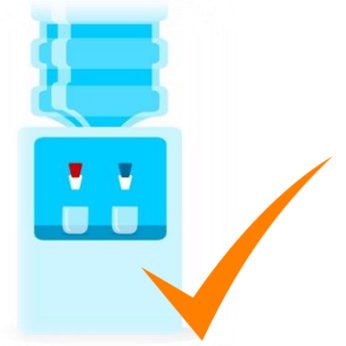
泳池水



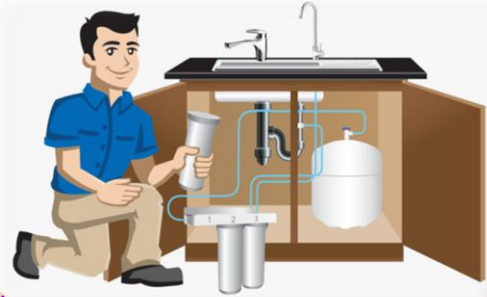
水喉水經煮沸後可飲用。



蒸餾水可直接飲用。



因為安裝了濾水器！



為何有些水喉水可直接飲用呢？





水的用處多



洗衣服



澆花



一齊運用句式說說以下圖片中水的用途

爸爸會用水洗車。

擦地板



洗澡



刷牙



洗手



洗碗碟



節約用水的方法

常識內容



用花灑洗澡。



用洗蔬果的水澆花。



關緊水龍頭。



儲存足夠量衣服才用洗衣機。

我們要珍惜用水！





水的災害



暴雨



水浸



水龍捲



海嘯



水，它對我們的生活很重要，但也會造成一些災害！





清明節的習俗

清明節那天，會帶備一些物品與家人一起去墳場(墓園)掃墓祭拜祖先。



鮮花



香燭

水果



紙錢






掃墓時注意事項

緊隨家人，別隨處走動。


清除墓地周圍雜草再祭拜。





掃墓時注意事項

祭拜完畢後需清理物品及
待火種熄滅後才離開。



否則會釀成
火災！



避免在清明節正日拜祭

清明節前後「錯峰掃墓」

市政墳場清明期間開放及管理措施安排：



進入者 必須佩戴口罩
體溫檢測及個人健康聲明



按情況 實施人流管制、分批進入



如有發熱或咳嗽均不可進入



應與他人 保持適當距離



祭祀後 應盡快離開
避免長時間逗留



善用場內 洗手設備
保持雙手清潔及個人衛生

延長
開放時間


3月28至29日, 4月4至6日, 4月11至12日
由早上7時30分至晚上7時正



齊來學習綁鞋帶



綁鞋帶是一件比較複雜的事情，可以訓練小朋友**手的靈活性、手眼協調能力**。家長可以把綁鞋帶當作一個遊戲，讓小朋友在**遊戲**中練習，慢慢培養小朋友自己綁鞋帶的能力。



參考短片

在網頁輸入以下連結搜尋：


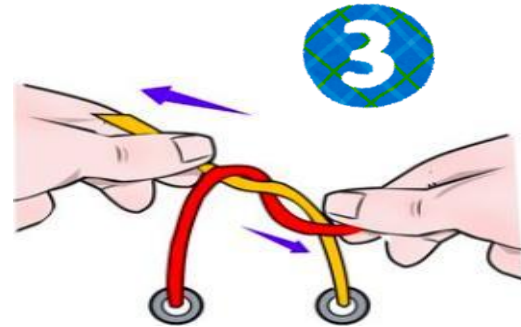
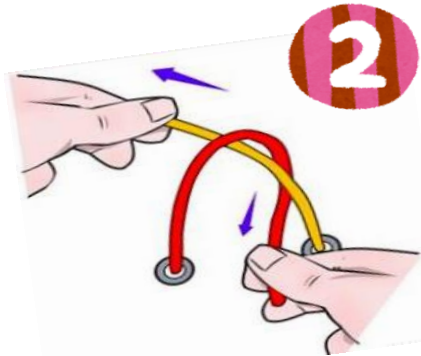
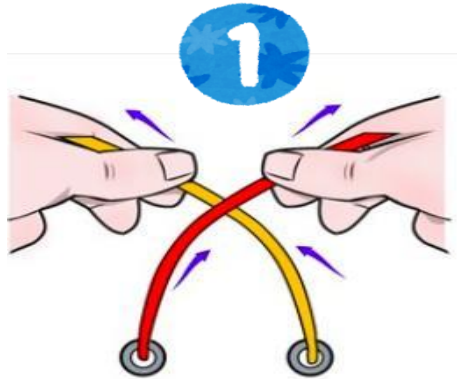
<https://www.youtube.com/watch?v=8NEJdolukoo>

兒童自理學堂





綁鞋帶的方法

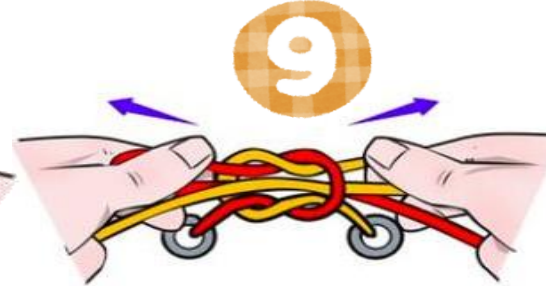
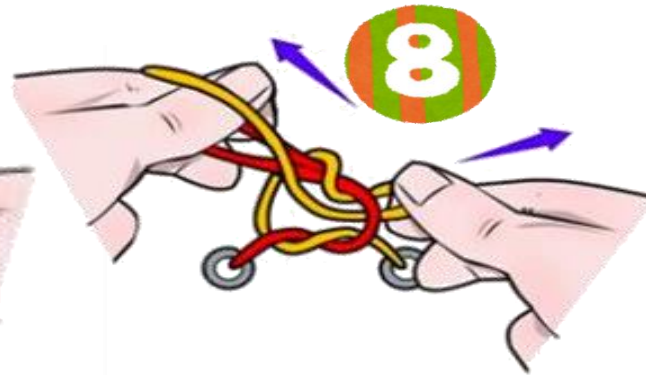
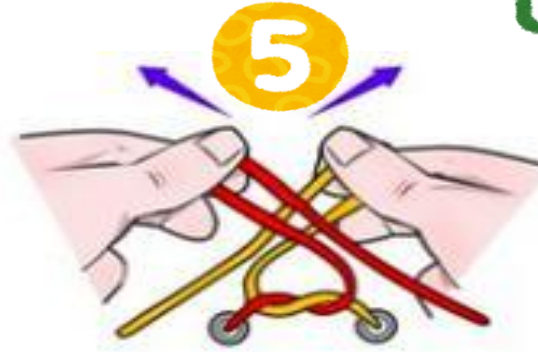


先將鞋帶的兩端交叉成 X 形，用一端穿過 X 下方的洞，然後將兩端同時拉緊。





綁鞋帶的方法



兔子長出長耳朵，
跨過樹枝，
跳進洞裏，
拉緊！



將鞋帶兩端分別折成一隻「兔耳朵」形狀，將兩隻兔耳朵交叉成 X 形。將下方的兔耳朵繞著上面的兔耳朵折一下，然後穿過下面的洞，再將兩隻兔耳朵同時拉緊。



綁鞋帶小貼士



可自製綁鞋帶玩具，既可以用來學習綁鞋帶，也可以用來學習穿鞋帶。



用大鞋子學綁鞋帶會更容易操作。

用兩種顏色的鞋帶有助小朋友區別左邊和右邊。

軟的、扁的、棉的鞋帶更容易打結拉緊。



溫馨提示



讓小朋友坐在矮凳子上或地上，家長要和孩子並排坐，**一致的視角和方向**，孩子才能更好地模仿你的動作。



小朋友可能綁得很慢，也可能一會兒就忘記怎麼綁了，家長可以**耐心**再多教幾次。



在學習的過程中，要多鼓勵他，只要能做到一兩步，就應該**表揚**。