

聖瑪大肋納學校

4月20日至24日停課期間 K3 學生自學工作紙—宗教

一、親子早禱流程

1. 因父、及子、及聖神之名、亞孟。
2. 唱歌祈禱及配合動作〔走走走〕。



歌曲連結—<https://www.youtube.com/watch?v=o9mCuDh0z4k>

3. 聖瑪大肋納嘉諾撒--為我等祈；聖柏姬達--為我等祈。
4. 因父、及子、及聖神之名、亞孟。



二、復活節的標記

復活節的標記提醒我們不要忘記耶穌為我們被釘在十字架上，從死亡中復活的事蹟，並要常懷著**希望**和**喜樂**的心。



復活十字架

代表耶穌從死者中復活



百合花

代表耶穌基督的聖潔；百合花形狀像喇叭，讓我們大聲宣佈耶穌基督復活的好消息。

聖瑪大肋納學校

4月20日至24日停課期間K3學生自學工作紙—語文

姓名：_____ 班別：_____ 學號：_____

一、姓名練習。（溫馨提示：請家長指導 貴子女以正確筆順寫姓名）

二、請按筆順練習抄寫生字。

打 打 打 打 打

打	打	打							
---	---	---	--	--	--	--	--	--	--

拍 拍 拍 拍 拍 拍 拍 拍

拍	拍	拍							
---	---	---	--	--	--	--	--	--	--

三、請把圖片和相配的字詞連起來。



- 浪費 ●
- 節約用水 ●



四、重組句子，請將字詞的代號寫在橫線上。

① 願意 / ② 我 / ③ 用水 / ④ 節約。 _____。

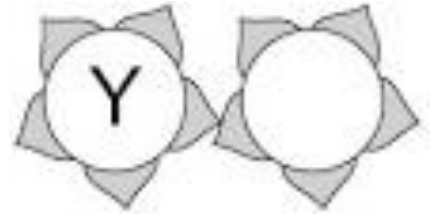
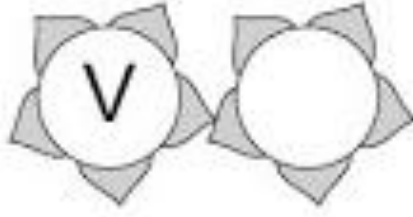
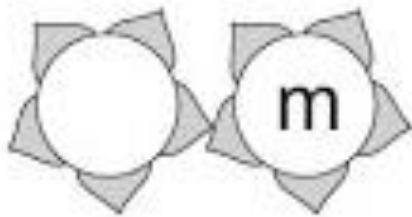
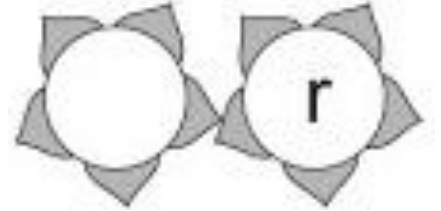
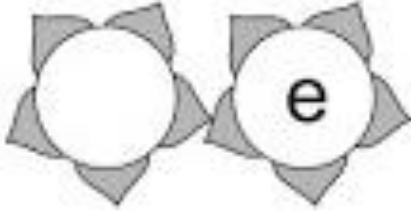
Escola de Santa Madalena

K3 Self-Study Plan for Students During Class Suspension

20/04/2020-24/04/2020

Name: _____ Class: _____ No.: _____

A. Write the partner letters.



B. Read the sentences and draw lines to match the correct pictures.

1. This is an umbrella. ★



2. This is the sky. ★







3. This is a raincoat. ★



4. This is the rain. ★



C. Spell and write the words.

姓名：_____ 班別：_____ 學號：_____

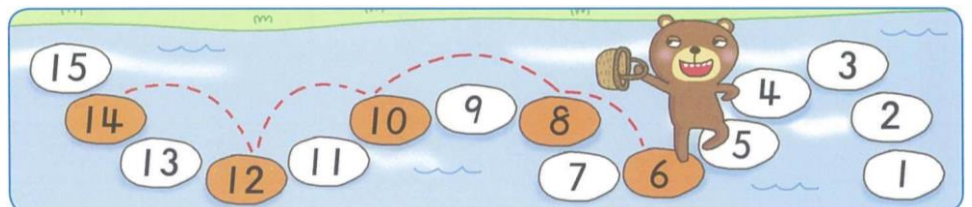
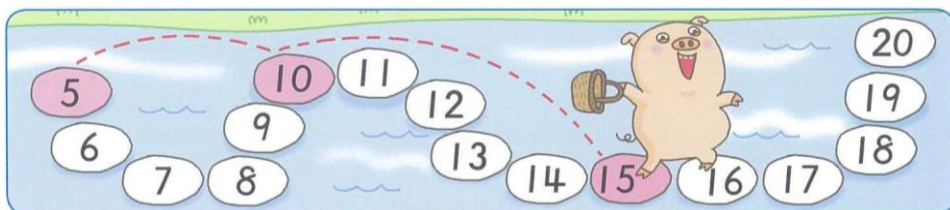
一、數字順寫 1-50。

1									
							18		
		23							
					36				
									50

二、請計算下列算式，並把答案與□內數字相同之算式填上顏色。

<div style="border: 1px solid black; padding: 5px; width: 60px; margin: 0 auto;">5</div> <div style="border: 1px solid black; border-radius: 50%; padding: 10px; margin: 10px auto; width: 80%; text-align: center;">8-3=</div> <div style="border: 1px solid black; border-radius: 50%; padding: 10px; margin: 10px auto; width: 80%; text-align: center;">3+5=</div>	<div style="border: 1px solid black; padding: 5px; width: 60px; margin: 0 auto;">7</div> <div style="border: 1px solid black; border-radius: 50%; padding: 10px; margin: 10px auto; width: 80%; text-align: center;">2+6=</div> <div style="border: 1px solid black; border-radius: 50%; padding: 10px; margin: 10px auto; width: 80%; text-align: center;">10-3=</div>	<div style="border: 1px solid black; padding: 5px; width: 60px; margin: 0 auto;">8</div> <div style="border: 1px solid black; border-radius: 50%; padding: 10px; margin: 10px auto; width: 80%; text-align: center;">9-7=</div> <div style="border: 1px solid black; border-radius: 50%; padding: 10px; margin: 10px auto; width: 80%; text-align: center;">4+4=</div>	<div style="border: 1px solid black; padding: 5px; width: 60px; margin: 0 auto;">6</div> <div style="border: 1px solid black; border-radius: 50%; padding: 10px; margin: 10px auto; width: 80%; text-align: center;">7-1=</div> <div style="border: 1px solid black; border-radius: 50%; padding: 10px; margin: 10px auto; width: 80%; text-align: center;">5+2=</div>
--	---	--	--

三、請按規律把石頭塗上顏色，幫助小動物過河。



四、請家長與學生共同進行親子小實驗：發現水的張力。

準備材料

- 透明水杯
- 水
- 一元或五元錢幣數個
- 滴管

水的張力

水表面是有張力的，水的表面像是有一層有彈性的薄膜，能夠令到水不會瀉出來。



活動一：小水滴

- 準備一個一元硬幣和滴管。
- 讓學生利用滴管把水慢慢的滴在一元硬幣上。
- 觀察硬幣上的水珠。
- 發現水珠會形成了圓拱形，並且不會瀉出。
- 這個圓拱形就是水的表面像是一層有彈性的表皮，令水不會瀉出，而這就是水的張力。



實驗影片參考 <https://www.youtube.com/watch?v=yBFP9siSq3Q>

活動二：水會滿瀉嗎？

- 準備一個盛滿水的透明水杯，水與杯口成水平線。
- 讓學生逐一沿著杯邊將一元硬幣垂直放進水中。
- 觀察水杯的表面。
- 發現水不會滿瀉，而杯面也會形成一個圓拱形在水的表面，這就是水的張力了。



聖瑪大肋納學校

4月20日至24日停課期間 K3 學生自學工作紙—一個人、社會與人文

姓名：_____ 班別：_____ 學號：_____

一、觀察以下家庭的用水情況，請把**節約用水**行為的小水滴填上**藍色**，**浪費用水**行為的小水滴填上**紅色**。



二、請辨別哪些是節約用水的行為，對的在格內填上✓，不對的填上X。



聖瑪大肋納學校

4月20日至24日停課期間 K3 學生自學工作紙—藝術

一、請家長與學生共同進行親子小手工：貓頭鷹。



準備材料



彩色紙條
A4 色紙
剪刀
膠水
顏色筆

1




將 A4 色紙對摺。

2




在色紙上畫上貓頭鷹的外形。

3



沿線剪出貓頭鷹。

4




將貓頭鷹上下對摺。

5



在貓頭鷹身體位置剪數條直線，線條長度不要超出貓頭鷹身體且每條線需要分隔開一些距離。

6




利用彩色紙條以上下相間形式進行編織，用膠水貼好。

7



為貓頭鷹的翅膀稍作修剪，然後畫上眼睛和嘴巴並貼上。



製作方法參考來源：

https://www.youtube.com/watch?time_continue=8&v=Vhkt5Ubl8k&feature=emb_logo

聖瑪大肋納學校

4月20日至24日停課期間 K3 學生自學工作紙—音樂

一、請家長在家與學生學習歌曲《快樂小蜜蜂》

搜尋方法 1：

在網頁輸入以下連結

<https://www.youtube.com/watch?v=plkdPGA018o>

搜尋方法 2：

使用 YouTube App 或者 YouTube 網頁，在搜尋框內輸入「快樂小蜜蜂」，點擊以下影片。



快樂小蜜蜂(有琴譜) - 廣東話兒歌 2020@ 奇音樂 . 奇世界

奇世界奇音樂 . 觀看次數：1781次 · 1 週前

快樂小蜜蜂- 廣東話兒歌2020@ 奇音樂 . 奇世界如何下載琴譜: 請到奇音樂奇世界的Facebook專頁, 在任
何一個Post留言"快樂小 ...

《快樂小蜜蜂》

作曲，填詞：韋然 編曲，製作：Veronica Cheng@奇音樂奇世界 演唱：善，曉

快樂原是你與我 活潑兼開朗

我愛工作日日努力 勤奮又能幹

結著良伴笑笑 釀最美蜜糖

我愛飛到大地探望原野花開放

I' m a happy Bee Bee Bee I' m a little Bee Bee Bee

勇氣跟我合力愛護全世界

I' m a happy Bee Bee Bee I' m a little Bee Bee Bee

笑對風雨日夕鍛鍊勤奮向著前

聖瑪大肋納學校

4月20日至24日停課期間K3學生自學工作紙—健康與體育

一、請家長與學生共同進行體能親子活動。

活動一：翻杯子

● 活動目的：

- 1) 提升學生上肢能力
- 2) 培養學生不怕困難的精神

● 活動材料：杯子五個

● 活動玩法：

- 1) 把五個杯子排成一列；
- 2) 家長抬起學生的小腿，學生用一隻手支撐身體，另一隻手連續把五個杯子反轉過來。



活動二：拉桌布

● 活動目的：

- 1) 訓練學生手的速度
- 2) 培養學生的專注力
- 3) 培養學生勇於嘗試的精神

● 活動材料：紙2張、紙杯3個

● 活動玩法：

- 1) 紙杯與紙杯之間各放一張紙，向上疊高；
- 2) 捉緊紙張一角快速向後拉走紙張，使紙杯與紙杯重疊在一起。

