

聖瑪大肋納學校

2月17日至21日停課期間K3學生宗教科—親子早禱

一、早禱流程：

1. 因父、及子、及聖神之名、亞孟。
2. 唱歌祈禱及配合動作〔我愛禱告〕
歌曲連結--https://www.youtube.com/watch?v=YM54t3Frg_Y
3. 聖瑪大肋納嘉諾撒--為我等祈；聖柏姬達--為我等祈。
4. 因父、及子、及聖神之名、亞孟。

我把平安留給你們，
我將我的平安賜給你們。
(若 14:27)



三、認讀詞語。

					
一枝	一棵	一粒	一件	一根	元
					
角	銀行	商店	購買	儲蓄	錢箱
					
捐款	幫助	金錢	珍惜	一打	半打

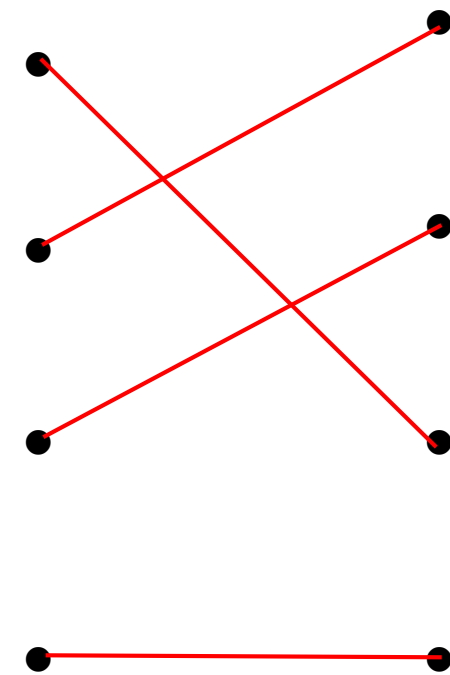
四、請把下列句子和相配的图片用線連起來。

1. 我想購買一盒顏色筆。

2. 我會珍惜文具。

3. 我會捐款幫助別人。

4. 我把金錢放進銀行儲蓄。



K3 Self-Study Plan for Students During Class Suspension

17/02/2020-21/02/2020

Name: _____ Class: _____ No.: _____

A. Write the small letters.

i	i	i						
---	---	---	--	--	--	--	--	--

l	l	l						
---	---	---	--	--	--	--	--	--

v	v	v						
---	---	---	--	--	--	--	--	--

w	w	w						
---	---	---	--	--	--	--	--	--

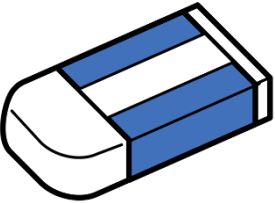


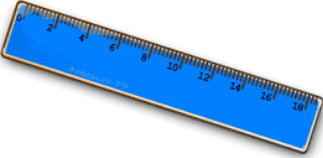


z	z	z						
---	---	---	--	--	--	--	--	--

B. Draw lines to match the partner letters.



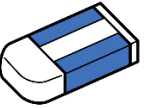



B D F H N Q

f b d q h n

C. Read the words.

 eraser	 glue	 pencil
 ruler	 crayons	 paper

D. Circle the correct words.

	l c r a y o n s e
	j r c g b g l u e
	e e r a s e r a h
	a w r u l e r r p
	p a p a p e r p s
	p e n c i l s g k


2月17日至21日停課期間 K3 學生自學工作紙--識數

姓名：_____ 班別：_____ 學號：_____



一、認識符號「\$」。

「\$」是金錢的符號。在日常生活中，經常會在不同的情況下看到符號「\$」的出現，例如：餐單、宣傳單張、食物價錢牌和巴士的路線圖等。

飯類		飯類		飯類	
葡國雞燴飯	\$ 33	沙丹豬扒飯	\$ 28	薯仔燴牛仔骨飯	\$ 30
白汁焗龍蝦燴飯	\$ 33	沙丹牛扒飯	\$ 36	薯仔燴排骨飯	\$ 28
茄汁(白汁)焗豬扒飯	\$ 33	摩羅雞飯	\$ 31	薯仔燴牛腩飯	\$ 28
焗骨飯	\$ 33	黑椒牛扒飯	\$ 34	忌廉雞粒燴飯	\$ 28
焗雞皇飯	\$ 33	鼓椒牛腩飯	\$ 28	X.O. 雞粒炒飯	\$ 32
葡國雞飯	\$ 29	鳳爪排骨飯	\$ 28	X.O. 雞粒魚腩炒飯	\$ 33
秘製鹹雞飯	\$ 25	香茅打肉飯	\$ 29	鹹魚雞粒炒飯	\$ 27
蜜汁叉燒飯	\$ 23	(香煎/清蒸)鹹鹹魚飯	\$ 28	菠蘿雞粒炒飯	\$ 27
清蒸蝦仁飯	\$ 27	涼瓜排骨飯	\$ 28	生炒牛肉飯	\$ 27
清蒸牛肉飯	\$ 27	時菜豬手飯	\$ 28	生炒雞絲飯	\$ 27
豉椒(牛肉/肉片)飯	\$ 28	時菜牛腩飯	\$ 28	咖啡海鮮炒飯	\$ 34
吉列(豬扒/雞扒)飯	\$ 28	咖啡牛腩飯	\$ 28	瑤柱海鮮炒飯	
椒鹽(豬扒/雞扒)飯	\$ 28	咕嚕肉飯	\$ 28	咖啡雞飯	
泰式(豬扒/雞扒)飯	\$ 28	京都骨飯	\$ 28	豬柳雞飯	
洋葱(豬扒/雞扒)飯	\$ 28	椒鹽骨飯	\$ 28	豆腐火鍋飯	
蕃茄(牛肉/肉片)飯	\$ 28	魚香茄子飯	\$ 28	再瓜火鍋飯	
(乾/濕)免治豬肉飯	\$ 28	蜜汁豬頸肉飯	\$ 29	X.O. 焗豬扒飯	
(乾/濕)免治牛肉飯	\$ 28	粟米雞腩飯	\$ 33	薑蔥牛柳飯	
				黑椒或薑蔥豬手	












二、認識對應的硬幣數量。

2 元 =  3 元 = 



5 元 =  = 

三、請根據物品價值，圈出正確的相應幣值硬幣。



 <p>10 元</p>		
 <p>5 元</p>		
 <p>3 元</p>		

四、請根據下列圖示，把答案填寫在□內完成算式。



1. $\boxed{4} + \boxed{3} = \boxed{7}$



2. $\boxed{2} + \boxed{4} = \boxed{6}$

3. $\boxed{5} + \boxed{4} = \boxed{9}$

4. $\boxed{5} + \boxed{5} = \boxed{10}$

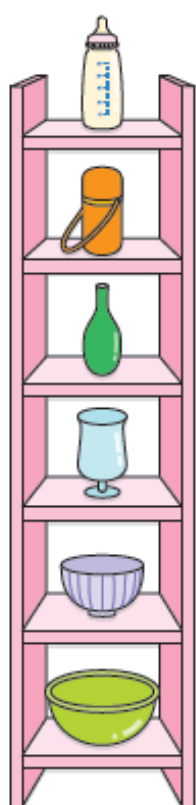



五、請順寫 11 至 20。

11	12	13	14	15	16	17	18	19	20
----	----	----	----	----	----	----	----	----	----

六、請先細心觀察圖畫，然後按題目圈出或填上正確的答案。

圖一




1.  的上面是?




2.  的下面是?



3. 哪幾個是在  的上面?



4. 哪幾個是在  的下面?



圖二




1. 誰坐在巴士的 **最前**?



2. 誰坐在巴士的 **最後**?



圖三



1. 排在 **第五** 的是?



2. 排在 **第二** 的是?





3. 排在 **第六** 的是?



4. 排在 **第四** 的是?



5.  排在第 一

6.  排在第 三

2月17日至21日停課期間 K3 學生自學工作紙--常識

姓名：_____ 班別：_____ 學號：_____

一、認識錢的各種用途。

可以到遊樂場買入場票。



可以到街市買蔬菜。



錢
有甚麼用途呢？




可以到超級市場買東西。




可以乘坐公共交通工具。

除了以上的用途外，錢還可以存起來等有需要時再使用，又或者捐款給有需要的人。

小朋友，錢還有哪些用途呢？請和家長一起討論並完成下頁練習。



二、小朋友，如果你收到 20 元利息錢會怎麼使用呢？請把下列你會使用的方法填上顏色，若有其他想法，可以寫或畫在空格內。



三、認識錢的來源。

錢的用途有很多，但是錢從哪裡來呢？



利是錢

天空會有錢
飛過來的



錢是
種出來的



小朋友，錢才不是這樣得來的。我們平常買東西的錢都是爸爸媽媽每天努力工作賺取的，請看看下頁的介紹。



四、小朋友，爸爸媽媽為了養育我們而辛勤地工作，你們會怎樣感謝他們呢？請在下面寫上句子或畫上圖畫以感謝爸媽的付出。



五、考考你：小朋友，你還記得錢的來源和用途嗎？請在□內填上1, 2, 3, 4表示事情發生的先後次序。



4 媽媽用錢去買東西。



1 媽媽每天努力工作。



3 媽媽把薪金存入銀行，等有需要時提出來使用。



2 老闆給媽媽薪金。

2月17日至21日停課期間 K3 學生自學工作紙—體能與音樂

姓名：_____ 班別：_____ 學號：_____

一、體能活動：平撐移動

評核目標：能控制身體做出相應動作

「平撐移動」評核	做得很好	繼續努力
1. 平撐時手臂和大腿伸直		
2. 平撐時堅持 10-15 秒		
3. 移動過程中，肚子盡量避免觸碰地板		
4. 肚子不觸碰地板，並能手腳協調地做出移動動作		
5. 能手腳協調做出移動動作，並能移動 10-15 步		

(備註：請以符號“√”填表)

圖示



溫馨提示：

1. 若發現幼兒未能理解平撐動作，先讓幼兒平躺在地上，手掌及前腳掌用力撐起自己。(如幼兒力量不足，家長可幫忙抬起幼兒肚子。)
2. 若幼兒能獨自撐起，可嘗試先讓他們撐起保持 10-15 秒。
3. 因穿襪子會較滑，所以建議家長盡量讓幼兒光腳開展此活動。

頁二

二、請家長在家與學生學習歌曲《我都識得戴口罩》。

搜尋方法 1：

在網頁輸入以下連結

<https://www.youtube.com/watch?v=-Nk8PYXuLel>

搜尋方法 2：

使用 YouTube App 或者 YouTube 網頁，在搜尋框內輸入「我都識得戴口罩 嘉芙姐姐音樂小教室」，點擊以下影片。



我都識得戴口罩@嘉芙姐姐粵語廣東話兒歌

嘉芙姐姐音樂小教室 · 觀看次數：1.3萬次 · 4 天前

現時武漢肺炎疫情嚴峻，戴口罩變成指定動作，為了讓孩子們更能掌握戴口罩的重要步驟，保護自己保護他人，因此創作這首兒歌。

新影片

《我都識得戴口罩》

曲、詞：嘉芙姐姐、Terry Ko@153 Studio

戴口罩要先洗洗手 用規液先洗洗手

睇睇口罩有無穿窿 穿咗個窿就唔好用

顏色面向外 金屬條向上

橡筋繞過兩隻耳仔 再拉開口罩 啦啦啦

遮住鼻、口、下巴

金屬條兩邊按一按

戴口罩 我也做到