

聖瑪大肋納學校

2月17日至21日停課期間K2學生宗教科—親子早禱

一、早禱流程：

1. 因父、及子、及聖神之名、亞孟。
2. 唱歌祈禱及配合動作〔我愛禱告〕
歌曲連結--https://www.youtube.com/watch?v=YM54t3Frg_Y
3. 聖瑪大肋納嘉諾撒--為我等祈；聖柏姬達--為我等祈。
4. 因父、及子、及聖神之名、亞孟。

我把平安留給你們，
我將我的平安賜給你們。
(若 14:27)



2月17日至21日停課期間 K2 學生自學工作紙—健康與體育

姓名：_____

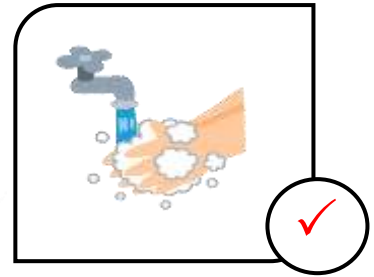




班別： K2A / K2B / K2C

學號：_____



一、故事聆聽-齊抗病毒，你我做到！

故事網址：https://www.youtube.com/watch?v=Yr_wkAOEaIQ

二、請 出能預防感染新型冠狀病毒的方法。



三、保持健康的身體，才能抵抗病毒的入侵，請把下面的圖畫填上顏色，並與家人分享保持身體健康的方法。



頁二

四、請家長與學生複習動作「前腳尖走」，並根據學生的能力完成以下評核表：

評核目標：能身體平衡地做出相應動作

「前腳尖走」評核	做得很好	繼續努力
1. 能腳後跟抬起走路		
2. 能腳趾用力抓住地下走		
3. 走路時不易出現搖晃		
4. 能沿直線走 3-5 米		
5. 能作出跨步動作		

(備註：請以符號“√”填表)

注意事項：

1. 如發現幼兒不會用腳尖走，可以先讓幼兒嘗試用腳尖的方式站立，家長可把物件放在幼兒要用腳尖抬起的平面地方。(如飯桌，鞋櫃等)
2. 嘗試讓幼兒光腳進行評估。
3. 可以在地上放置一個小盒子，以此觀察幼兒能否作出跨步動作。


Name : _____

Class : K2A / K2B / K2C


No : _____

(A). According to the shopping list below, write the numbers in the correct boxes.

Shopping List



- ✓ six eggs
- ✓ four apples
- ✓ one ice – cream
- ✓ three tomatoes
- ✓ five sandwiches
- ✓ two lemons



3




5



1



4



2



6

(B). Draw the correct number of candy in the bottles .

five



two




four






three




(C).Colour the pictures that start with the given sounds.



m



s



聖瑪大肋納學校



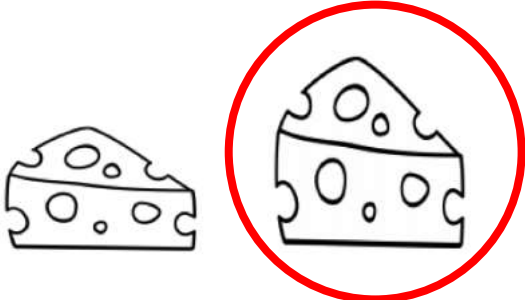
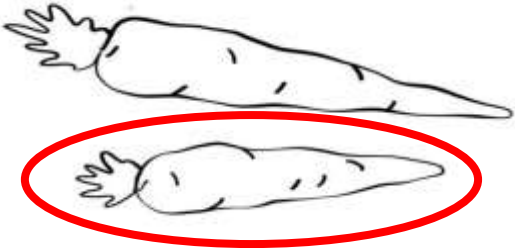


2月17日至21日停課期間 K2 學生自學工作紙—數學與科學

姓名：_____

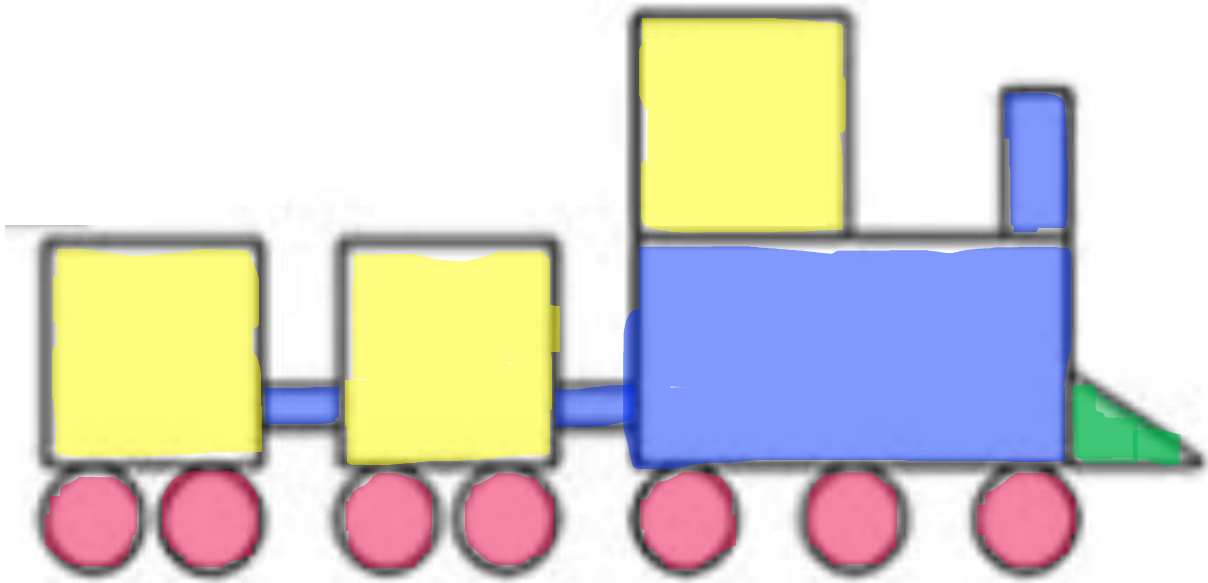
班別： K2A / K2B / K2C

學號：_____


一、請按要求完成以下的題目：

	
<p>請把較多數量的水果圈出來</p>	<p>請把較重的人圈出來</p>
	
<p>請把較厚的芝士圈出來</p>	<p>請把較短的胡蘿蔔圈出來</p>
	
<p>請把最矮的長頸鹿圈出來</p>	<p>請把最大的車子圈出來</p>

二、請把□填上黃色、△填上綠色、○填上紅色、□填上藍色：



三、請把可以被磁石吸起的物品填上顏色。



2月17日至21日停課期間 K2 學生自學工作紙—個人、社會與人民

姓名：_____






班別： K2A / K2B / K2C

學號：_____

一、烹調的過程是怎樣的？請把圖畫排序，在□內寫上1-4。

 <p>煮熟食物</p>	 <p>清洗食材</p>	 <p>包裝及放好食物</p>	 <p>切食材</p>
3	1	4	2

二、圖中哪些小朋友是好孩子的行為？請把○塗上顏色。



三、米飯是怎樣來的？請把圖案排序，在□內寫上 1-4。



4



1

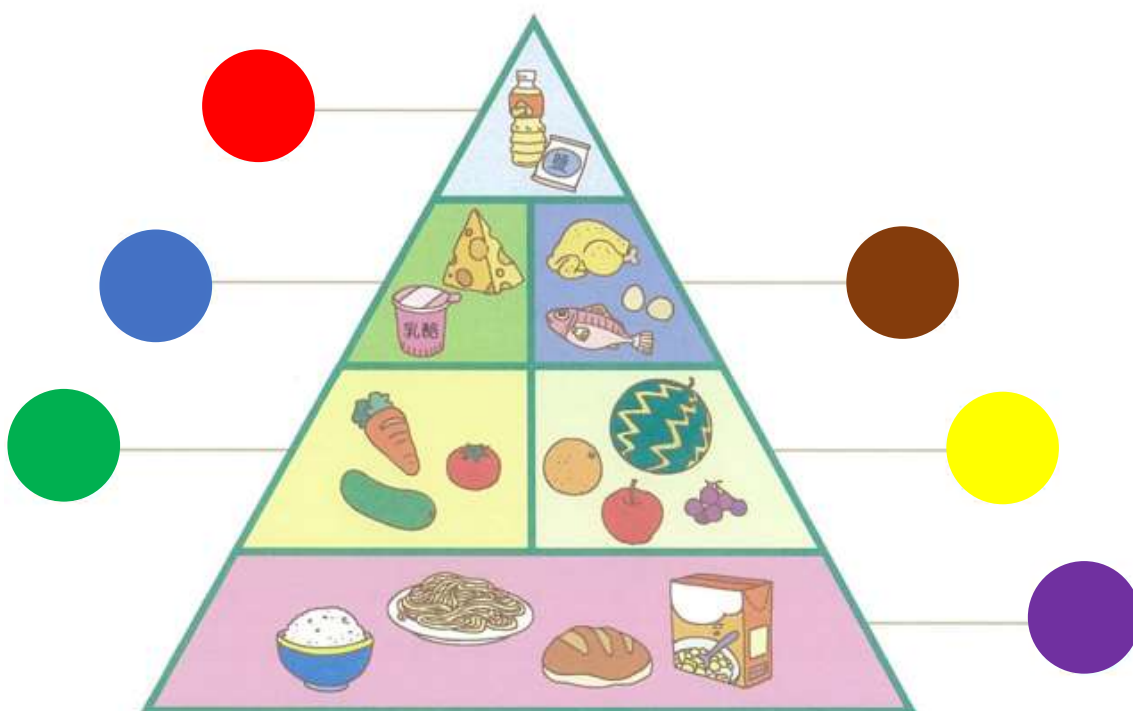




3



2

四、以下食物屬於健康飲食金字塔的哪一層？請把○塗上相配的顏色。








2月17日至21日停課期間 K2 學生自學工作紙—藝術與音樂

姓名：_____

班別： K2A / K2B / K2C

學號：_____

一、請家長在家與學生練習使用剪刀，剪出下列線條及形狀：



頁二

二、請家長在家與學生學習歌曲《我都識得戴口罩》。

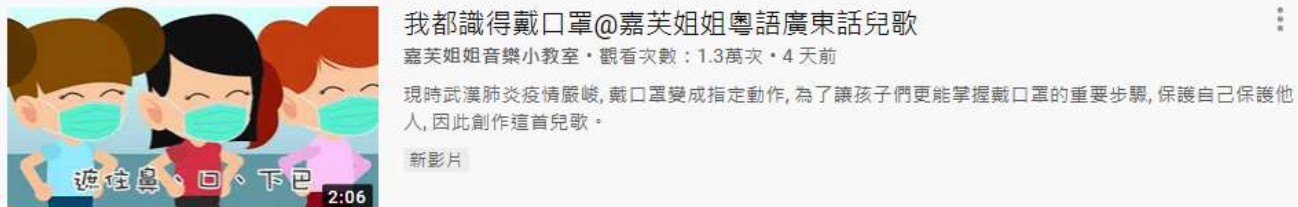
搜尋方法 1：

在網頁輸入以下連結

<https://www.youtube.com/watch?v=-Nk8PYXuLel>

搜尋方法 2：

使用 YouTube App 或者 YouTube 網頁，在搜尋框內輸入「我都識得戴口罩 嘉芙姐姐音樂小教室」，點擊以下影片。



《我都識得戴口罩》

曲、詞：嘉芙姐姐、Terry Ko@153 Studio

戴口罩要先洗洗手 用規液先洗洗手

睇睇口罩有無穿窿 穿咗個窿就唔好用

顏色面向外 金屬條向上

橡筋繞過兩隻耳仔 再拉開口罩 啦啦啦

遮住鼻、口、下巴

金屬條兩邊按一按

戴口罩 我也做到