


聖瑪大肋納學校

2月17日至21日停課期間 K1 學生宗教科—親子早禱

一、早禱流程：

1. 因父、及子、及聖神之名、亞孟。
2. 唱歌祈禱及配合動作〔我愛禱告〕
歌曲連結--https://www.youtube.com/watch?v=YM54t3Frg_Y
3. 聖瑪大肋納嘉諾撒--為我等祈；聖柏姬達--為我等祈。
4. 因父、及子、及聖神之名、亞孟。



我把平安留給你們，我將我的平安賜給你們。
(若 14:27)

2月17日至21日停課期間K1學生自學工作紙--體能與音樂

姓名：_____ 班級：_____ 學號：_____

體能活動：複習拋接物品

一、評核目標：能手眼協調做出相應動作。

「拋接物品」評核	做得很好	繼續努力
1. 能把物品平放在雙手上		
2. 能由下而上拋出物品		
3. 能以雙手接回		
4. 能把物品拋得又高又直		
5. 能穩接物品		

(備註：請以符號“√”填表)

溫馨提示：

1. 如發現幼兒不敢拋起物品，可以先握著幼兒的手做一次示範，讓幼兒了解拋起物品的動作。
2. 剛開始時可先熟悉向上拋起的動作，隨著幼兒練習次數增多，可以讓幼兒加上接物品的動作。
3. 接物品時，讓幼兒知道眼睛須看著物品，藉此培養幼兒的專注力。

二、請家長在家與學生學習歌曲《我都識得戴口罩》。

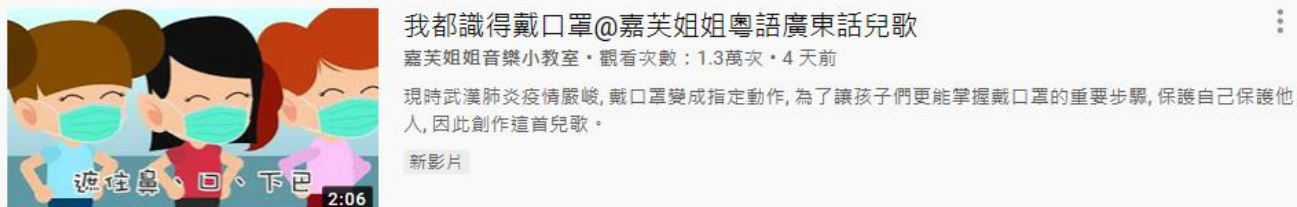
搜尋方法 1：

在網頁輸入以下連結

<https://www.youtube.com/watch?v=-Nk8PYXuLel>

搜尋方法 2：

使用 YouTube App 或者 YouTube 網頁，在搜尋框內輸入「我都識得戴口罩 嘉芙姐姐音樂小教室」，點擊以下影片。



《我都識得戴口罩》

曲、詞：嘉芙姐姐、Terry Ko@153 Studio

戴口罩要先洗洗手 用規液先洗洗手

睇睇口罩有無穿窿 穿咗個窿就唔好用

顏色面向外 金屬條向上

橡筋繞過兩隻耳仔 再拉開口罩 啦啦啦

遮住鼻、口、下巴

金屬條兩邊按一按


戴口罩 我也做到

2月17日至21日停課期間 K1 學生自學工作紙--中文



姓名：_____ 班級：_____ 學號：_____

一、親子閱讀《玩具王國》課本 P. 2-8


二、請把下圖中的積木圈出來。



積木



三、玩具要回家了，請找出哪些是玩具，並在○內填上顏色。




2月17日至21日停課期間 K1 學生自學工作紙—數學與科學


姓名：_____ 班級：_____ 學號：_____


一、請讀出以下的數字。


2	1	5	4	3
---	---	---	---	---

二、數一數下列物品的數量，並把正確的數字圈出來。

	
1	2




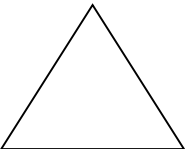

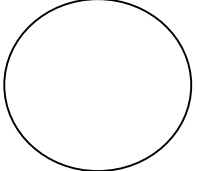
	
5	4

	
3	4

	
3	2

三、請根據圖案的規律排序，並把正確答案圈出來。

四、請把與物件相似的圖形連線。

		
●	●	●
●	●	●
		

(Red lines connect the basketball to the circle, the sandwich to the square, and the clock to the triangle.)






2月17日至21日停課期間 K1 學生自學工作紙--個人、社會與人文

姓名：_____ 班級：_____ 學號：_____

一、請家長與小朋友一同學習正確洗手七字訣。



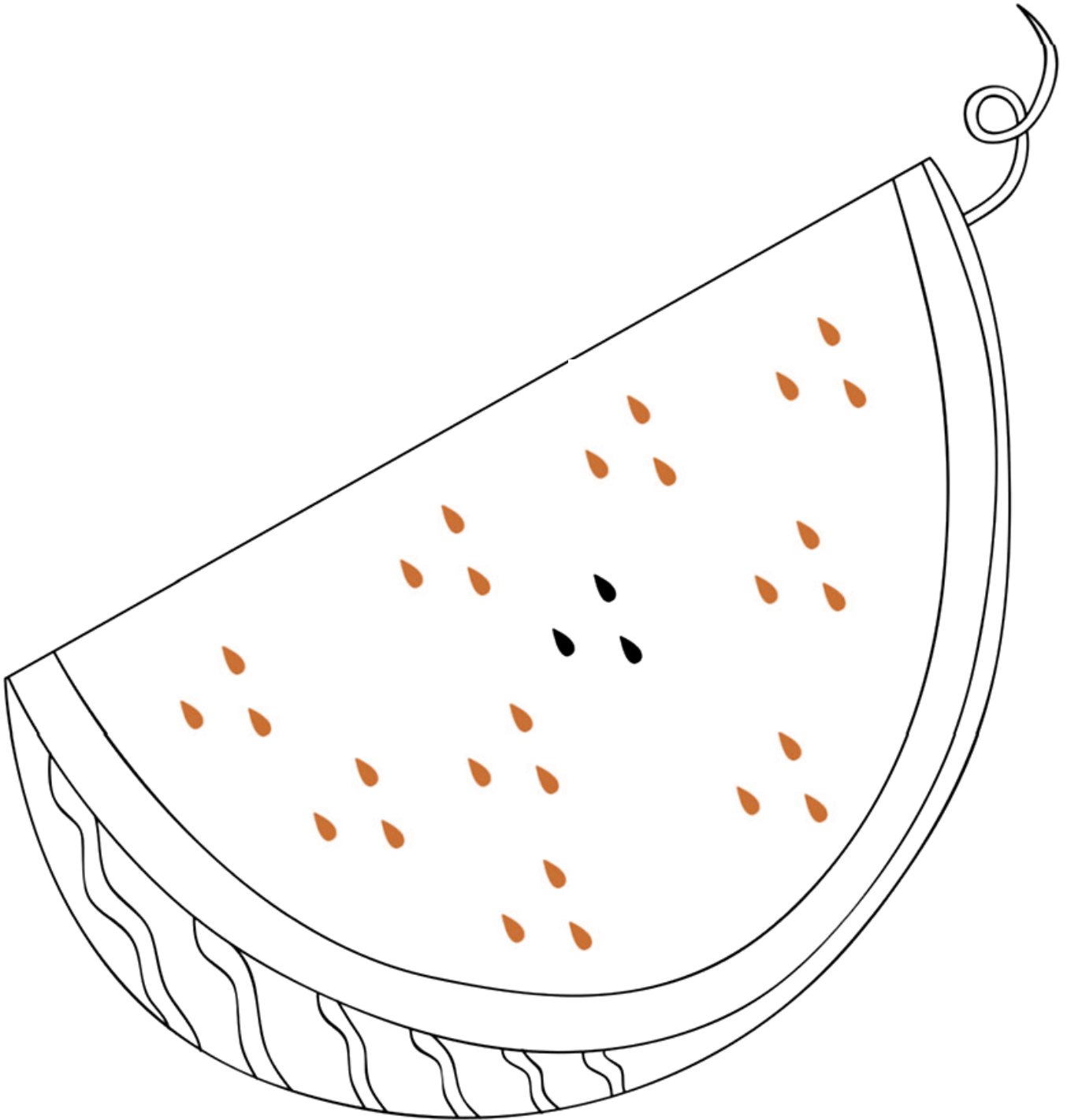
二、小朋友，你有每天做到以下的行為嗎？請家長與子女每天一起做記錄，如做到，請在格子內填色。

行為習慣	2月17日	2月18日	2月19日	2月20日	2月21日	2月22日	2月23日
 <p>每天洗澡</p>							
 <p>按「正確 洗手七字 訣」步驟 洗手</p>							
 <p>早晚洗臉</p>							
 <p>早晚刷牙</p>							
 <p>自己主動 收拾物品</p>							

2月17日至21日停課期間 K1 學生自學工作紙--藝術

姓名：_____ 班級：_____ 學號：_____

一、請把圖中的西瓜點上核子，並把西瓜填上顏色。



二、請跟點點連線，並把圖案填色。

