

# 聖瑪大肋納學校

6月22日至26日停課期間 K2 學生自學工作紙—宗教

## 一、親子早禱流程

1. 因父、及子、及聖神之名、亞孟。
2. 唱歌祈禱及配合動作〔耶穌喜愛世上小孩〕。



歌曲連結—<https://www.youtube.com/watch?v=HY1NOD2wfi8>

3. 耶穌至聖之心—矜憐我等；聖瑪大肋納嘉諾撒—為我等祈；  
聖柏姬達—為我等祈。

4. 因父、及子、及聖神之名、亞孟。



## 二、聖經小故事—浪子回頭

短片連結— [https://www.youtube.com/watch?v=g7gc7\\_wi\\_To](https://www.youtube.com/watch?v=g7gc7_wi_To)



## 三、填色—耶穌愛小孩



# 聖瑪大肋納學校

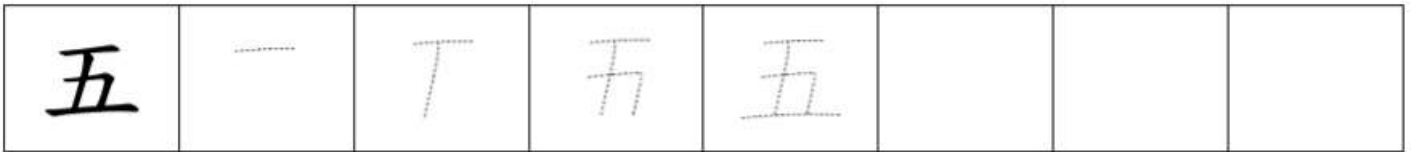
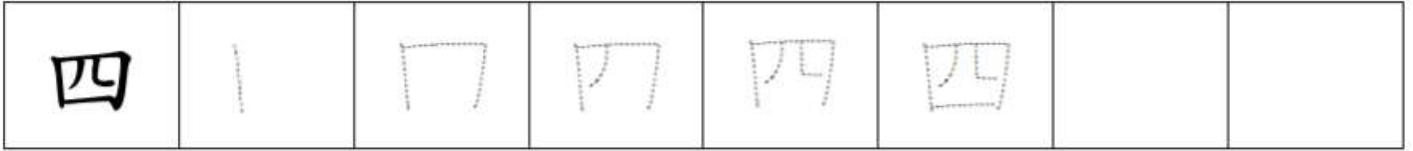
6月22日至6月26日停課期間 K2 學生自學工作紙—語文

姓名：\_\_\_\_\_

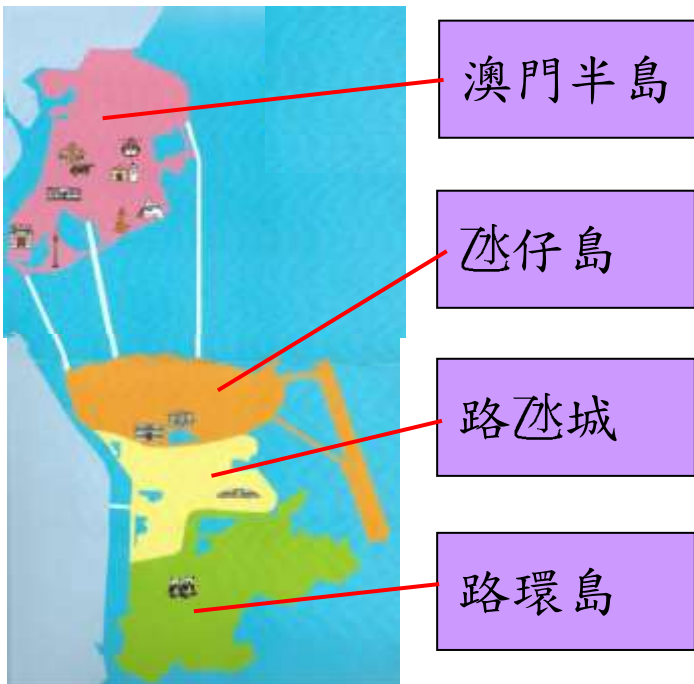
班別： K2A / K2B / K2C

學號：\_\_\_\_\_

一、請完成下列筆順練習：



二、請用線把相應的字和圖連起來：



三、請把與圖片相符的字詞填上顏色：



四、請圈出與圖片相符的字詞，然後讀出句子：



(媽閣廟/海灘) 在



(路氹城/澳門半島)。



(媽閣廟/郊野公園) 在



(路環島/氹仔島)。


**Escola de Santa Madalena**  
**K2 Self-Study Plan for Students During Class Suspension**  
**22/06/2020 - 26/06/2020**


Name : \_\_\_\_\_


Class : K2A / K2B / K2C

No : \_\_\_\_\_


(A). According to the pictures and circle the correct words.

	taxi
	<b>table</b>


	<b>taxi</b>
	teacher

	table
	<b>teacher</b>

(B). Count the number of the pictures and color the correct words.

	twelve
	<b>eleven</b>
	ten

	eight
	nine
	<b>ten</b>

	eight
	<b>nine</b>
	seven

(C). Circle the pictures that start with the given sound.



~The end~

# 聖瑪大肋納學校

6月22日至26日停課期間 K2 學生自學工作紙—識數

姓名：\_\_\_\_\_

班別： K2A / K2B / K2C


學號：\_\_\_\_\_



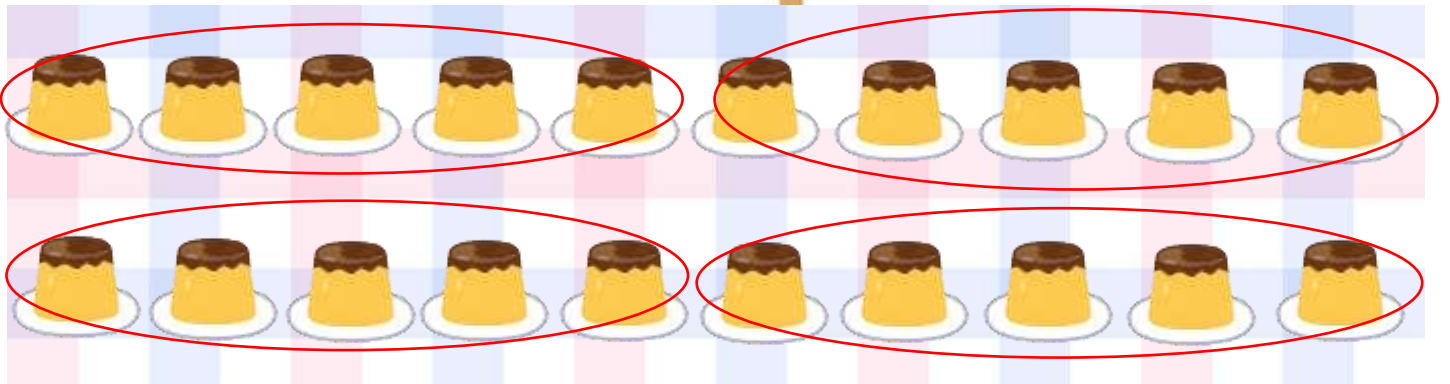
小紅帽今天特別開心，媽媽準備了美味的食物慶祝小紅帽的生日，請按指示把食物圈起來。

物圈起來。


2 個一組



5 個一組



10 個一組



# 聖瑪大肋納學校

6月22日至6月26日停課期間 K2 學生自學工作紙—常識

姓名：\_\_\_\_\_

班別： K2A / K2B / K2C

學號：\_\_\_\_\_

## 文珊和文軒的活動日記

文珊和文軒剛遊覽完媽閣廟，請協助他們完成下面的日記。

日期：\_\_\_\_\_

人物：\_\_\_\_\_

活動內容：(用文字或圖畫記錄)



感受：(請塗上顏色)



# 聖瑪大肋納學校


6月22日至6月26日停課期間 K2 學生自學工作紙—藝術

請根據以下步驟圖完成紙盒照相機：

(1) 準備一個長方體小紙盒和一個面紙筒。



(2) 拆開紙盒，在盒子的素色面，沿著面紙筒口在指定地方（如圖示）畫上兩個圈，並把兩個圈剪下來。



(3) 把紙盒合起來，將面紙筒穿入紙盒的洞口，裁掉多餘的面紙筒，就有照相機的形狀，之後可以利用你的創意，把照相機設計成你喜歡的樣子喔！



# 聖瑪大肋納學校

6月22至26日停課期間 K2 學生自學工作紙—健康與體育

一、請家長與學生共同進行體能親子活動。

活動名稱：小雞啄米

活動目的：

- 1) 提升幼兒背部肌肉控制能力；
- 2) 促進親子間的關係。

活動材料：紙杯五個。

活動方法：

- 1) 家長拿著五個紙杯，幼兒雙膝跪地，家長把杯子逐一放在學生面前；
- 2) 學生需模仿“小雞啄米”，用嘴巴咬著杯子的邊緣，把五個杯子疊起來。



二、請家長與學生在家學習親子律動《搖搖體操》。

搜尋方法 1：

在網頁輸入以下連結

[https://www.youtube.com/watch?v=S-5v\\_HQytSU](https://www.youtube.com/watch?v=S-5v_HQytSU)

搜尋方法 2：

使用 youtube 網頁或 youtube app，在搜尋框內輸入「搖搖體操」點擊以下影片。



# 聖瑪大肋納學校

6月22日至26日停課期間 K2 學生自學工作紙—音樂

- 一、請家長陪伴學生複習歌曲《小飛機遊澳門》。
- 二、家長可於校網下載音樂檔或用手機掃描 QR Code 播放音樂。



## 小飛機遊澳門

♩ 大調

曲、詞、編曲：廖蓮珍

d t m d m m r l l l s



我 是 一 架 小 飛 機 ， 飛 得 高 呀

l l l s f m m r



飛 得 低 。 飛 過 觀 光 塔 ，

l f m r s l l s



飛 過 科 學 館 。 昂 昂 昂 ，

f m r d r s m d m r d



胡 胡 胡 ， 到 花 城 公 園 飛 一 趟 。