


聖瑪大肋納學校

6月15日至19日停課期間 K3 學生自學工作紙—宗教

一、親子早禱流程

1. 因父、及子、及聖神之名、亞孟。
2. 唱歌祈禱及配合動作〔羊咩咩〕。



歌曲連結—https://www.youtube.com/watch?v=AC7TVfDCU_o

3. 耶穌至聖之心—矜憐我等；聖瑪大肋納嘉諾撒—為我等祈；
聖柏姬達—為我等祈。
4. 因父、及子、及聖神之名、亞孟。



二、聆聽故事—耶穌將水變酒

故事連結—<https://www.youtube.com/watch?v=170tooVwbXs>

在生活中，我們總會有遇到困難的時候，我們可主動向別人尋求幫忙。同時，我們也可以向耶穌祈禱，請求祂的幫助，我們可對耶穌說：「請幫助我！」耶穌必定會來幫助我們的。當別人遇到困難時，我們也可以為他們祈禱，請求耶穌幫助他們。



讓我們合起小手，共同祈禱：「耶穌，請幫助我們！」

聖瑪大肋納學校

6月15日至19日停課期間 K3 學生自學工作紙—語文

姓名：_____ 班別：_____ 學號：_____

一、姓名練習。（溫馨提示：請家長指導 貴子女以正確筆順寫姓名）

二、請找出與圖畫相配的生字，並抄寫在空格內。

安 媽 洗 汗 字



寫 字



爸 媽



汗 水



安 全 帽



洗 手

三、請看圖找出相對應的生詞，並把代表數字填寫在圓形內。

1. 電腦室	2. 洗手間	3. 圖書館	4. 音樂室
5. 課本	6. 操場	7. 校服	8. 書包



6



8



1




5



3



2



7

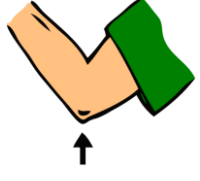


4


Escola de Santa Madalena
K3 Self-Study Plan for Students During Class Suspension
15/06/2020-19/06/2020

Name: _____ Class: _____ No.: _____


A. Listen and colour the beginning sounds that match the pictures.




z	e	a
---	---	---



e	j	v
---	---	---



v	d	k
---	---	---



v	e	i
---	---	---

B. Fill in the missing letters.



t o i l e t



s h o o l

C. Match the pictures with the correct words and put the letter in the box.

A. playground	B. computer room	C. uniform
D. classroom	E. library	F. tuck shop



F



B




E



C



A



D

---The end---

聖瑪大肋納學校

6月15日至19日停課期間 K3 學生自學工作紙--數學

姓名：_____ 班別：_____ 學號：_____

一、請計算下列各題。

1. $8 - 5 - 2 =$ 1	2. $9 - 4 - 2 =$ 3
3. $7 - 3 - 2 =$ 2	4. $10 - 0 - 1 =$ 9
5. $6 - 3 - 3 =$ 0	6. $10 - 1 - 5 =$ 4

一、請把數值最大的數填上黃色，數值最小的數填上藍色。

1. 4 7 20 11 15 19 2 8

2. 9 18 21 29 13 32 16 5

3. 25 50 33 49 36 13 47 22

三、請以 10 個一數的方法圈出物品，並把物品的數量填在空格內。

75

92

聖瑪大肋納學校

6月15日至19日停課期間 K3 學生自學工作紙--個人、社會與人文

姓名：_____ 班別：_____ 學號：_____

一、請辨別下列哪些是上小學需要準備的物品，在 內畫✓。



二、請辨別以下學校設施的圖片，把屬於幼稚園的填上紅色，屬於小學的填上藍色。



聖瑪大肋納學校

6月15日至19日停課期間 K3 學生自學工作紙—藝術

一、請家長與學生共同進行親子小手工：大象拋拋樂。



準備材料：

紙皮 水筆 剪刀 美工刀
膠紙




1 在紙皮上畫上大象的頭，在鼻子的位置畫上一個長方形。



2 把大象的頭剪出來。



3 在另一塊紙皮上畫上象鼻（建議象鼻要向上翹），然後把象鼻剪出。



4 用美工刀鏢出鼻子的長方形。



5 把象鼻的一端插入長方形裡，並從後用膠紙固定。



6 再用紙皮做幾個圈就大功告成，可以貼在牆上玩了！

製作方法參考來源：

https://www.pinterest.com/pin/654851602055656472/feedback/?invite_code=e6630bc04b1043bd967a493efbfc9278&sender_id=693765655006063745

聖瑪大肋納學校

6月15日至19日停課期間 K3 學生自學工作紙—音樂

- 一、請家長陪伴學生歌唱《新的一天》。
- 二、家長可於校網下載音樂檔或用手機掃描 QR Code 播放音樂。



新的一天

E \flat 大調

曲、詞、編曲：Kelly

d r t. d d r t. d f f

我長大了， 上小學去。 聽見

l l l l s s s s f f r f m m f s

鈴鈴鐘聲，新的一天！ 上語文課又學唱歌。

l l l l s s s s m r r f d d l s f f

鈴鈴鐘聲，小息到了！ 自由時間齊來嬉戲。再有

l l l l s s f m f f s l. t. r d d

鈴鈴鐘聲，輕鬆放學， 向老師同學講再見！

聖瑪大肋納學校

6月15至19日停課期間 K3 學生自學工作紙—健康與體育

一、請家長與學生共同進行體能親子活動。

活動：“眼明手快”

● 活動目的：

- 1) 培養學生視覺追蹤的能力
- 2) 提升學生專注力及手眼協調能力
- 3) 促進親子關係

● 活動材料：A4 紙或報紙數張、膠紙

● 活動玩法：

- 1) 將 A4 紙或報紙捲成紙筒狀後，用膠紙把開口位置貼好；
- 2) 家長手握紙筒上方，學生看見紙筒落下時立刻把它握緊。

溫馨提示：

家長可以隨時放下紙筒，不用以說話進行提示，這樣能更有效訓練視覺追蹤的能力和專注力哦！



二、請家長陪伴學生一起觀看及練習太極律動—「親親太極操」。

搜尋方法 1：

在網頁輸入以下連結

<https://www.youtube.com/watch?v=Z-DNA21HGVk>

搜尋方法 2：

使用 YouTube App 或者 YouTube 網頁，在搜尋框內輸入「親親太極操」，點擊以下影片。



謝欣芷 - 親親太極操《謝欣芷 × 愛唱歌 Happy Singing》親子音樂律動 DVD / Kim Hsieh - Dance of Tachi

風潮音樂 Wind Music • 觀看次數：15萬次 • 2 年前

2017最受期待的影音律動作品在唱跳之間找到最棒的自己在玩樂之中創造幸福的童年大手拉小手讓每天都變得好好玩！《幸福的...