

聖瑪大肋納學校

6月1日至6月5日停課期間 K1 學生自學工作紙—宗教



一、親子早禱流程

1. 因父、及子、及聖神之名、亞孟。
2. 唱歌祈禱〔五餅二魚〕。

歌曲連結—<https://www.youtube.com/watch?v=mKu6PGjpA9w>

3. 聖瑪大肋納嘉諾撒--為我等祈；聖柏姬達--為我等祈。
4. 因父、及子、及聖神之名、亞孟。



二、五餅二魚的故事

請家長和小朋友一起聆聽五餅二魚的故事並把圖畫填上顏色。

故事連結—<https://www.youtube.com/watch?v=fgPv0GxnHSM>



---完---

聖瑪大肋納學校

6月1日至6月5日停課期間 K1 學生自學工作紙--健康與體育

一、親子活動

活動名稱：幸福傳遞

活動目的：

- 1) 提升幼兒專注力及身體協調能力；
- 2) 提升親子間的合作能力。

活動材料：小球一個。

活動玩法：

- 1) 家長與學生以背靠背的方式坐下，幼兒雙手握球從左方傳給家長，家長雙手接過後將球從右方傳給幼兒為完成一次；
- 2) 每天可做五至十次以加強幼兒專注力及身體協調能力。



二、親子律動

律動名稱：洗澡歌

搜尋方法 1：在網頁輸入以下連結

https://www.youtube.com/watch?v=e6sxM_lr3r0

搜尋方法 2：使用 youtube 網頁或 youtube app，在搜尋框內輸入「幼兒律動洗澡歌」點擊以下影片。



幼兒律動 洗澡歌 Having a Bath Song 舞蹈完整版 抖音洗澡歌 兒歌 童謠 唱跳 律動 舞蹈 幼兒舞蹈 幼兒歌曲 團團兒童音樂 KidsDance 【#...
波波星球泡泡哥哥BoboPopo · 觀看次數：4310次 · 3天前
購買連結 (蝦皮)：https://bit.ly/2SadJ9c 輸入獨家折扣碼：HOOPBOPO (全大寫) 優惠價: 999元(原價:1200元) 即日起至2020/5/30 ...
新影片

聖瑪大肋納學校

6月1日至6月5日停課期間K1學生自學工作紙--音樂

一、請家長陪伴學生學習歌曲《火車》。

二、家長可於校網下載音樂檔或用手機掃描QR Code播放音樂。



火車

F 大調

曲、詞：孫亞倫

s. l. d m m r m s m m r m



曾 越 過 高 山， 橫 越 了 大 地， 火

r r m r d l. m r s. l.



車 每 卡 都 載 着 歡 笑。 沿 路

d m m r m s r r r m



見 冰 山， 沿 路 見 河 流， 火

r l. l. r d r l. d



車 緩 緩 的 已 到 站 了!

聖瑪大肋納學校



6月1日至6月5日停課期間K1學生自學工作紙--語文

姓名：_____

班級：_____

學號：_____

一、請把車子填上顏色。



二、請把生詞「車」和「馬路」圈出來。

火

公園

生病

馬路

車

下

車

馬路

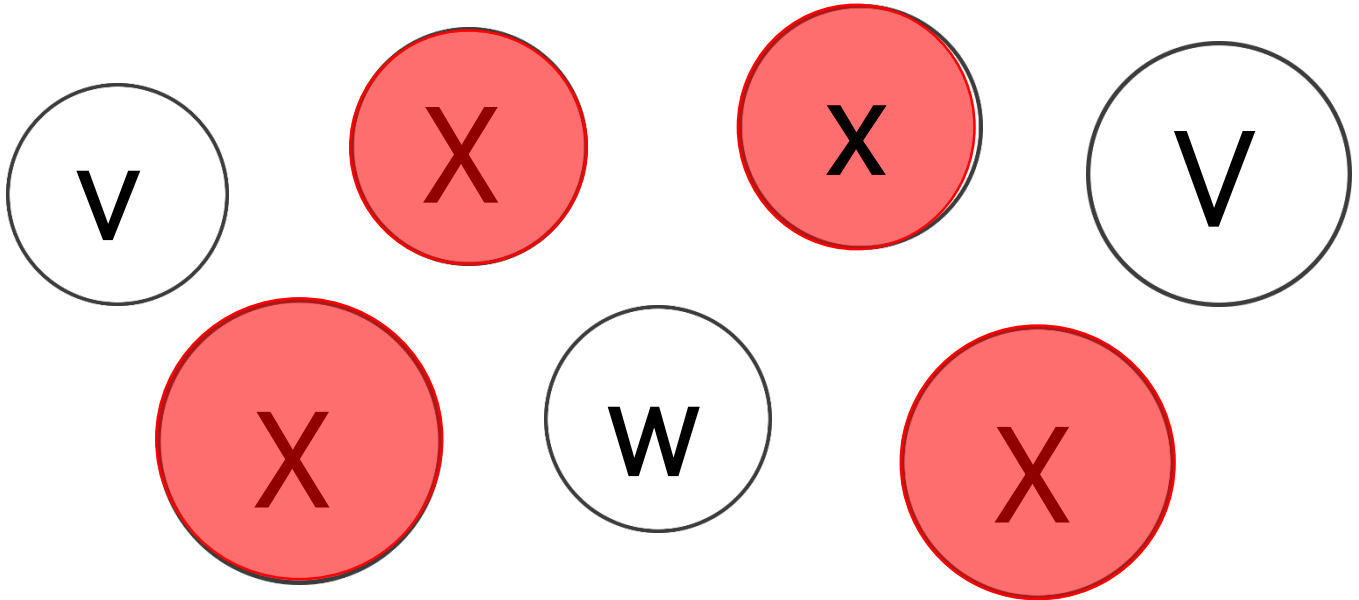
Self-Study Plan for Students During Class Suspension

Name: _____

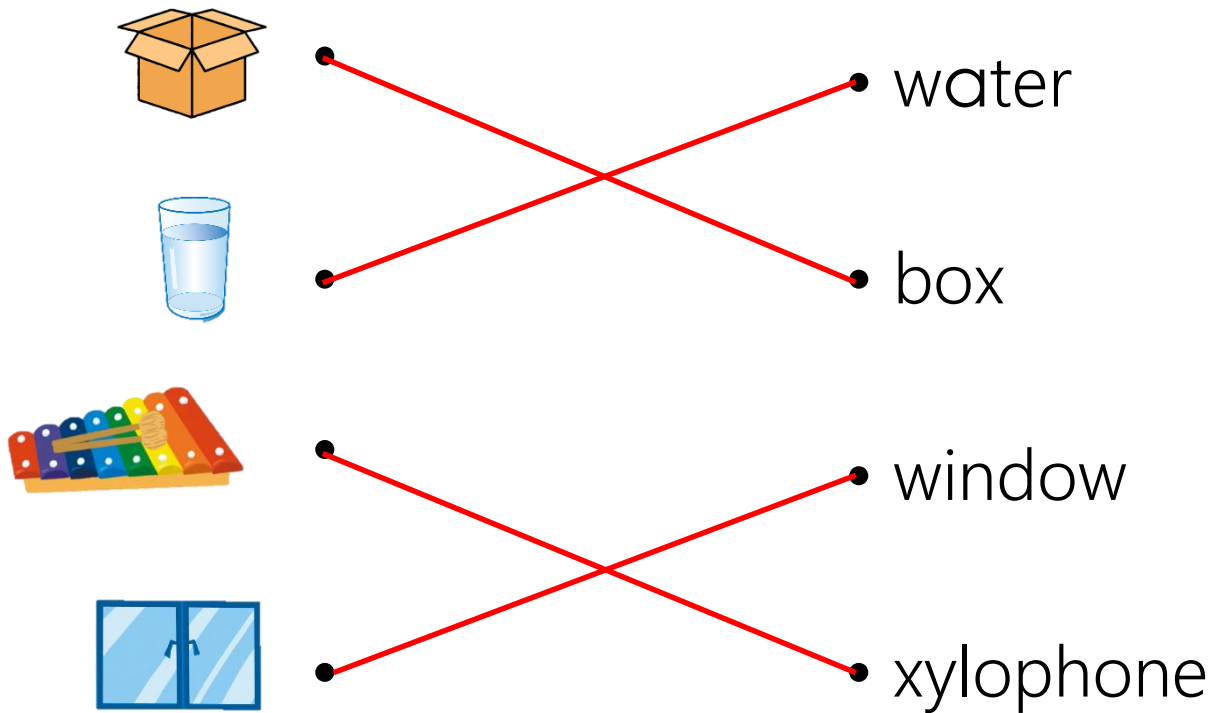
Class: _____

Date: 2020/6/1-2020/6/5

(A) Find the "X" and colour them in yellow..



(B) Draw lines to match the words.

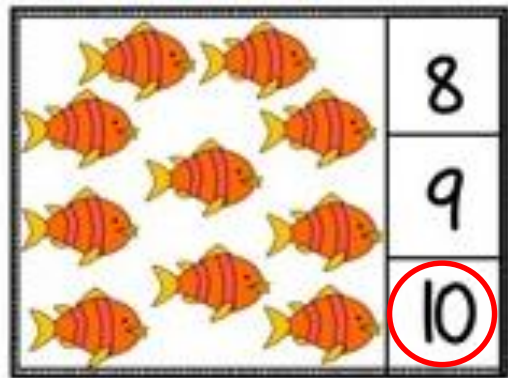
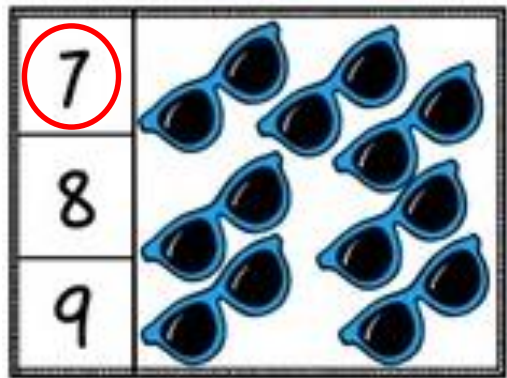
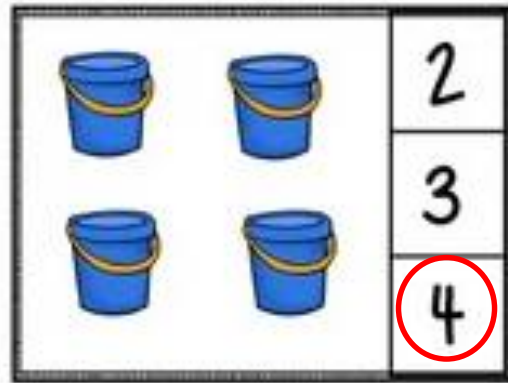
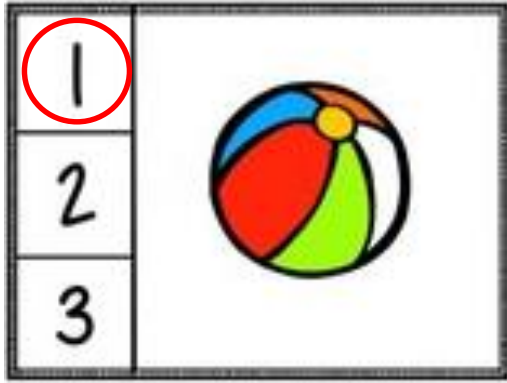


聖瑪大肋納學校

6月1日至6月5日停課期間K1學生自學工作紙—數學與科學

姓名：_____ 班級：_____ 學號：_____

一、請數出下列數量，並圈出正確的數字。



二、請按指示圈出正確的答案。



聖瑪大肋納學校

6月1日至6月5日停課期間 K1 學生自學工作紙--個人、社會與人文

姓名：_____

班級：_____

學號：_____

一、請找出「交通工具」的圖片，並在○內填上填色。

二、請把屬於「交通安全設施」的圖片圈出來。

三、請把乘坐巴士的先後次序，按 1→ 2→ 3→ 4→ 填色。

聖瑪大肋納學校

6月1日至6月5日停課期間 K1 學生自學工作紙--個人、社會與人文

姓名：_____


班級：_____

學號：_____

一、請根據教學步驟把小兔畫出來並填上顏色。


教學步驟：

1.




在畫紙的中下方先畫一個大橢圓。

2.




在大橢圓形的上方畫兩個小橢圓形。

3.




在大橢圓形的上畫兩個點，作小兔的眼睛。

4.




在兩個點的中下方畫一個點及一條曲線，作小兔的鼻及嘴巴。

5.



在大橢圓形的兩邊各畫兩條直線，作小兔觸鬚。

6.



最後，把小兔填上顏色就完成了。