

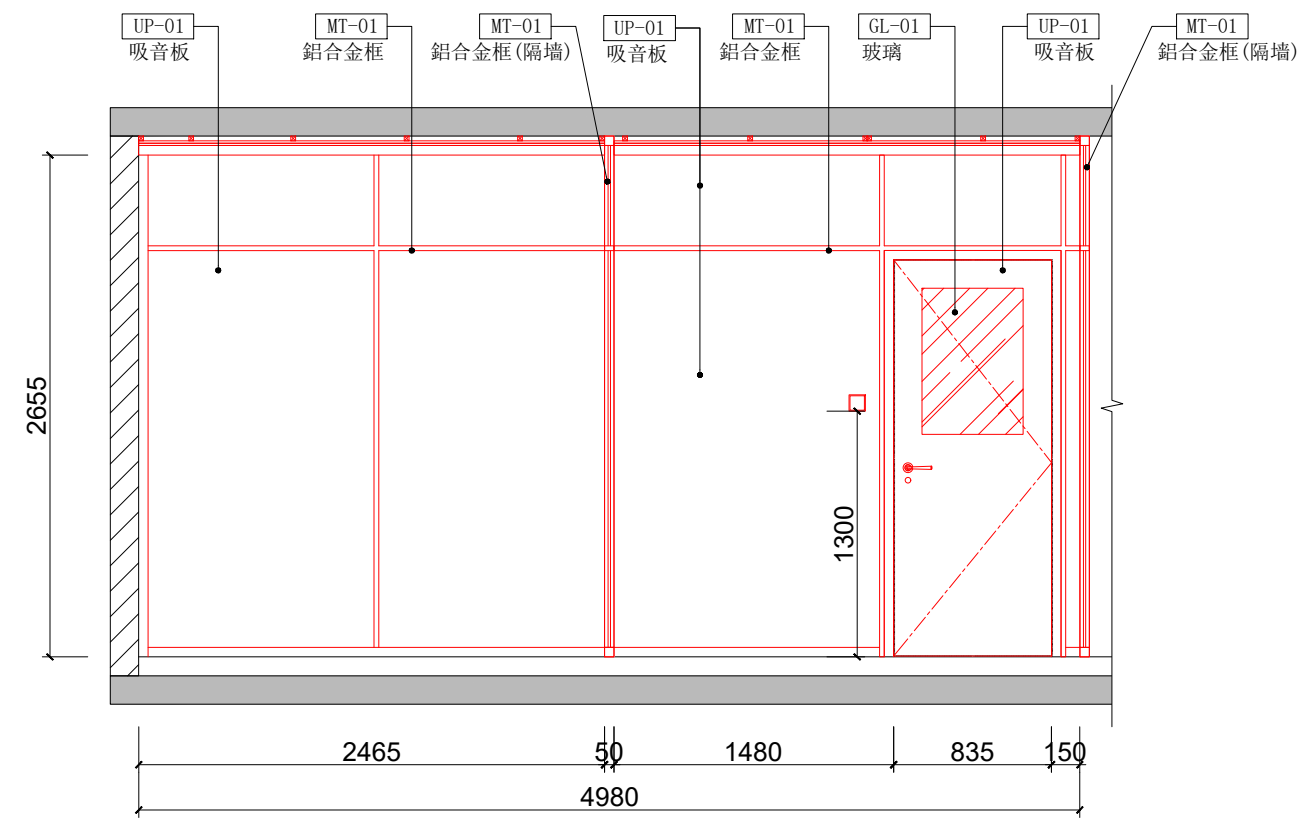
圖例:

— 現有

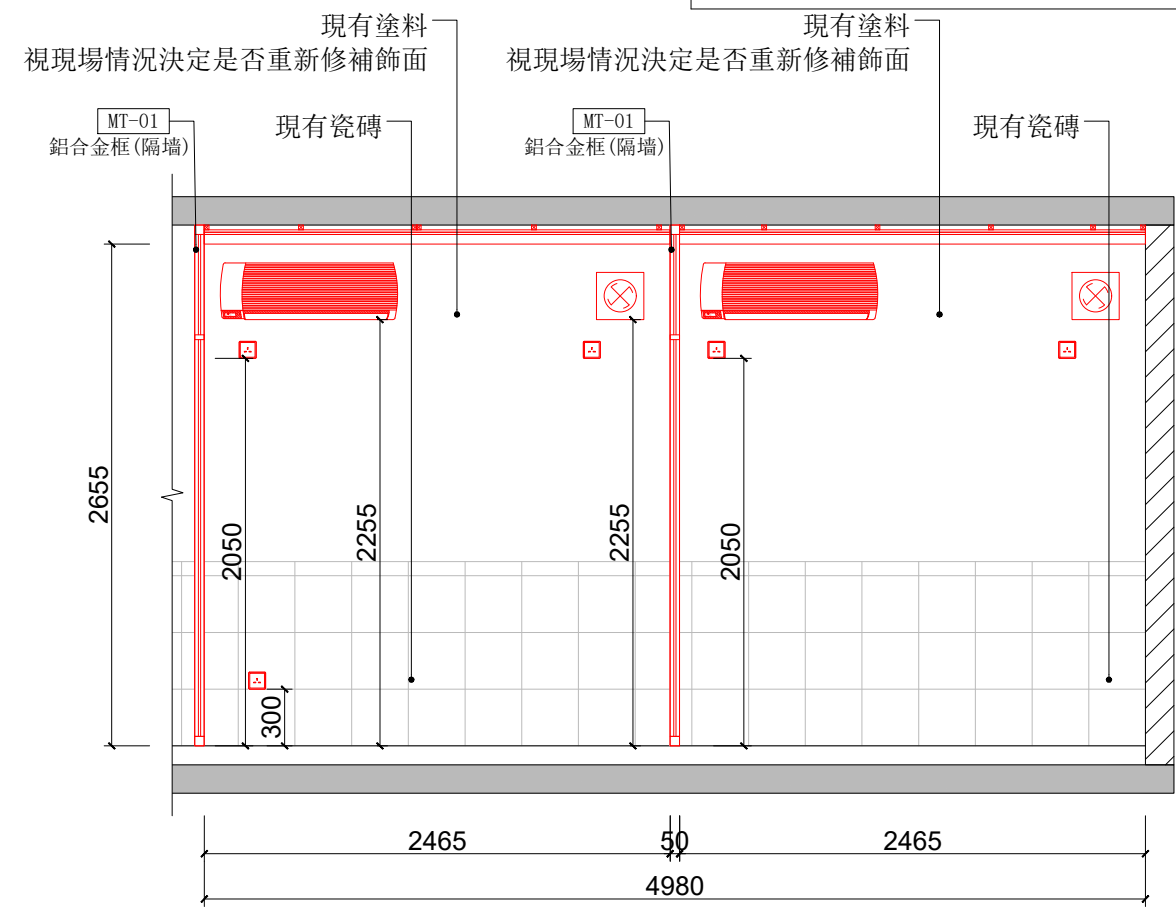
— 新的飾面 / 新傢私

注釋:

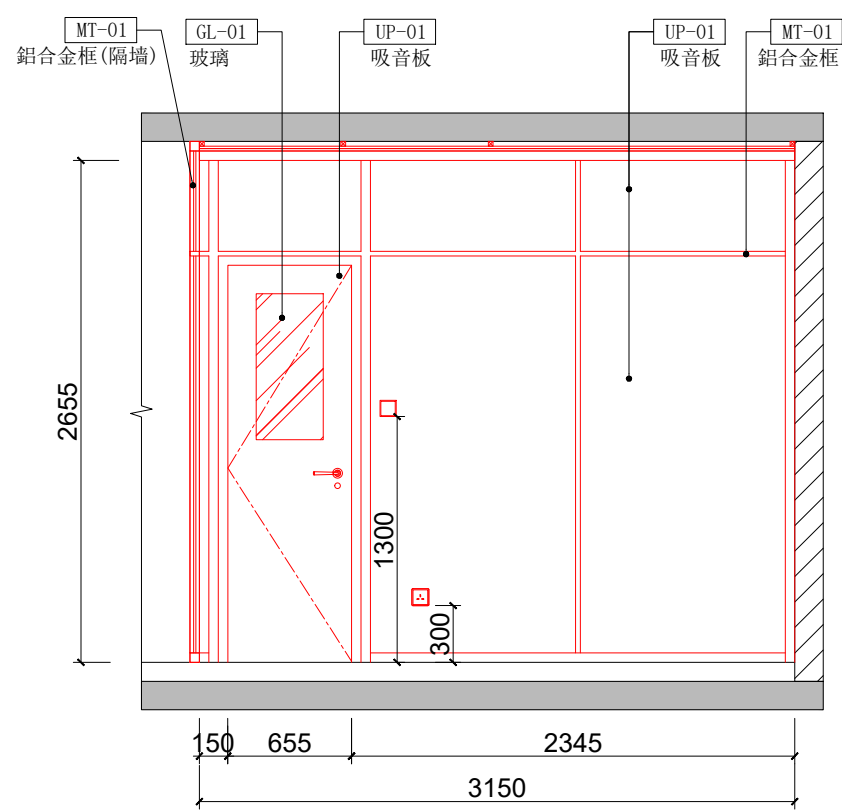
- 本圖紙須結合建築圖、結構圖及其他相關圖紙一併閱讀，並按各項圖紙的相關要求，如發現圖紙內容有任何不符之處，須立即通知建築師。
- 本圖中所有尺寸及標高必須在現場核實。
- 所有牆面飾面請一律參照立面圖。
- 所有地面飾面請一律參照地面飾面圖。
- 所有天花飾面請一律參照天花反射圖。
- 本圖紙版權歸建築師所有。
- 所有圖紙細節應與現有或類似的傢俬設備 (FF&E) 或承建工程一致。



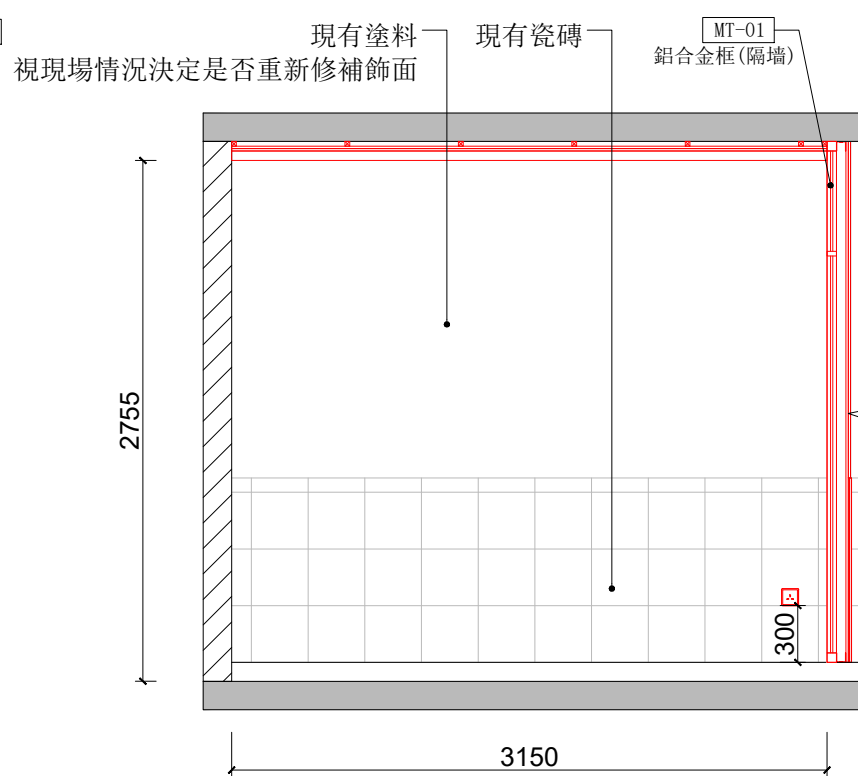
16 立面图
比例: 1:40 @A3



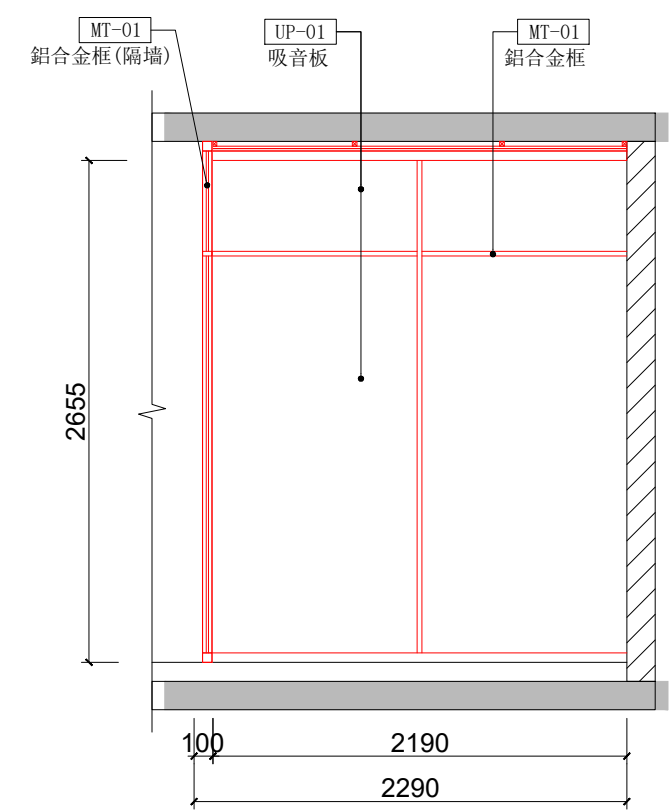
17 立面图
比例: 1:40 @A3



18 立面图
比例: 1:40 @A3



19 立面图
比例: 1:40 @A3



日期	描述	繪圖	校核
	修正		

PRJT C
Architectural Consultancy Co. Ltd.
Project C Architectural Consultancy Co. Ltd.
Architects & Architects-in-Charge (A/C) (Professional & Member)
Architects (No. 1020) (1/12) Fax: (852) 2517 7888
Hong Kong, P.R.C. (Mainland China)
2019/2014

校舍興建與修葺及設備購置
- 校舍修(暑期)

立面圖08

日期	21 MAR 2025	比例	1:50	尺寸	A3
繪圖	GT	審核	ML	審核	ML
圖紙編號	PCA-DWG-2008	修訂	0		