項目 #6

雨棚防水修補

1. 做防水密封劑(WM-01)

2.防水板

LEGEND：

現有

雨棚防水修補

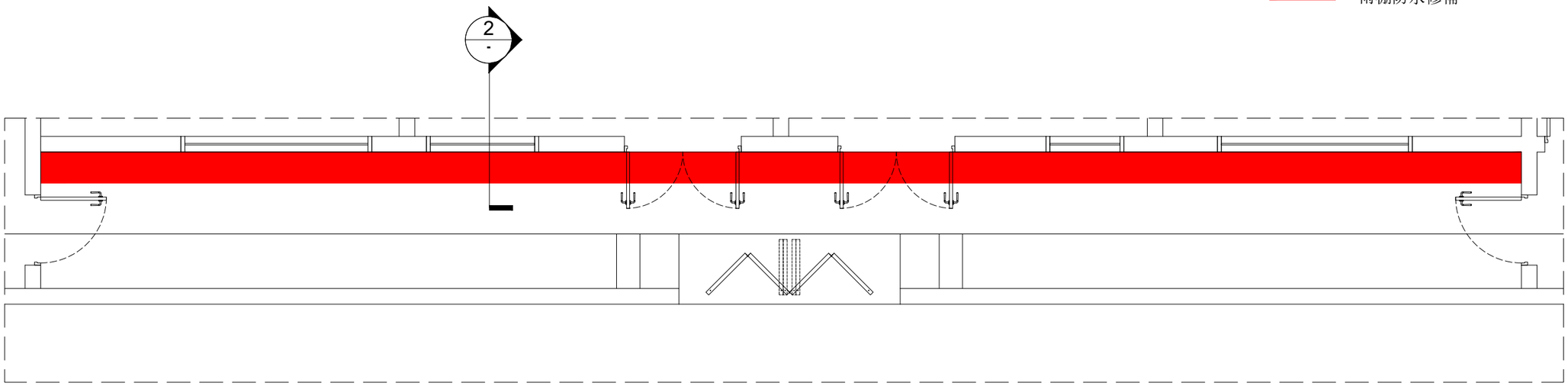

1 平面圖

比例:1:50 @A3

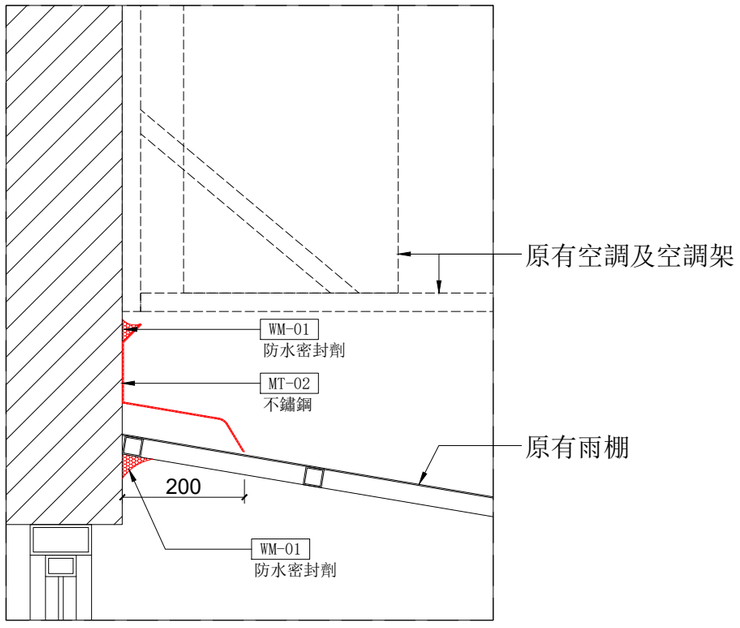

2 剖面圖

比例:1:5 @A3



原現狀



原現狀

注釋:

- 本圖紙須結合建築圖、結構圖及其他相關圖紙一併閱讀，並始終考慮顧問的相關要求。如發現圖紙內容存在任何不符之處，須立即通知建築師。
- 本圖中所有尺寸及標高必須在現場核實。
- 所有牆面飾面請一律參照立面圖。
- 所有地面飾面請一律參照地面飾面圖。
- 所有天花飾面請一律參照天花反射圖。
- 本圖紙版權歸建築師所有。
- 所有圖紙細部應與現有或類似的保供設備（FF&E）或承建工程一致。

修訂	日期	描述	設計	繪圖	工程師
		修正			

設計

建築師

PRJT C
Architectural Consultancy Co.Ltd.

Project C Architectural Consultancy Co.Ltd.
Avenida da Amizade NO.860-906A (Edifício Jardim) 2 Andar B Macau
Phone: (+853) 2870 7132 Fax: (853)870 7055
Mail: info@projectc.com.mo Web: www.projectc.com.mo
Majoh Mak, T.C. Martin Lou, C.P.
Senior Registered Architect Senior Registered Architect
07/4/2016 31/7/2014

設備工程師、建築、機電及消防工程師

室內設計

項目

校舍興建與修葺及設備購
-校舍修葺(暑期)

圖紙標題

項目 #6 詳圖

日期	比例	尺寸
21 MAR 2025	AS SHOW	A3

繪圖:	檢查:	審核:
GT	ML	ML

圖紙編號: PCA-DWG-2005

修訂 0

不要按比例從此圖紙。

所有尺寸應以現場實測。