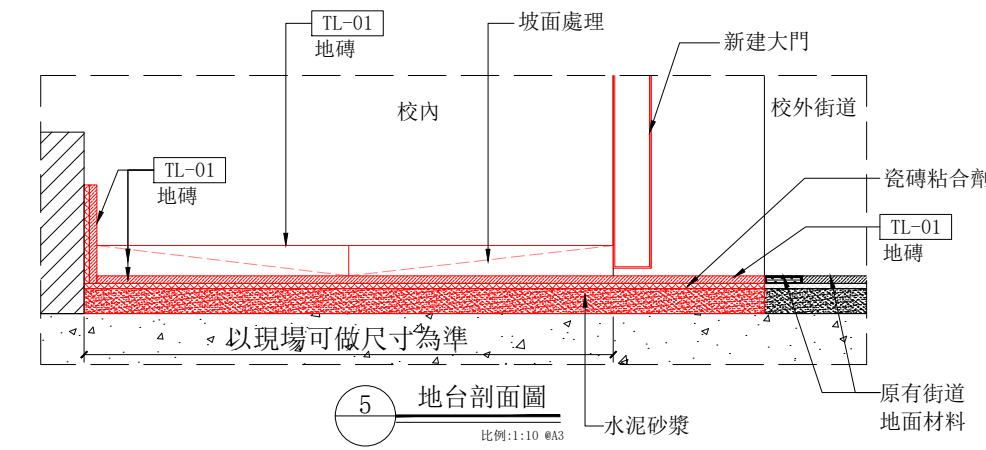
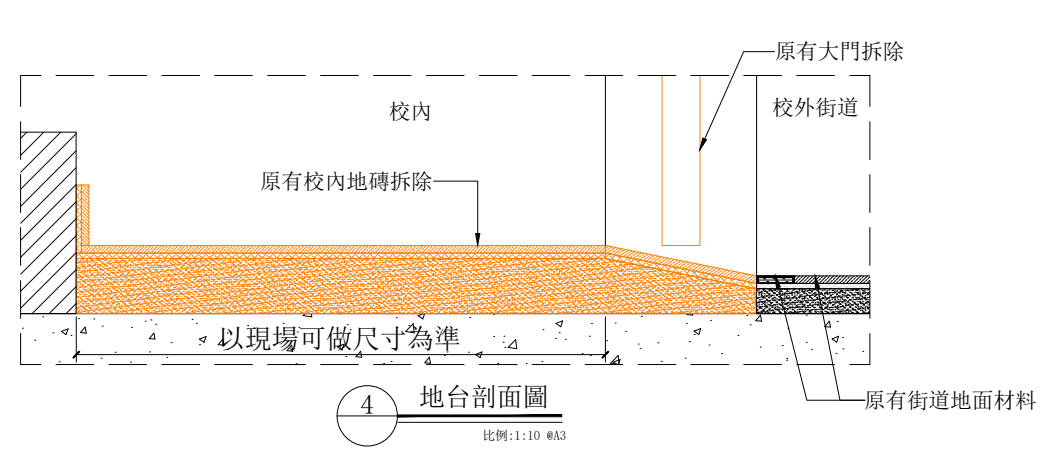
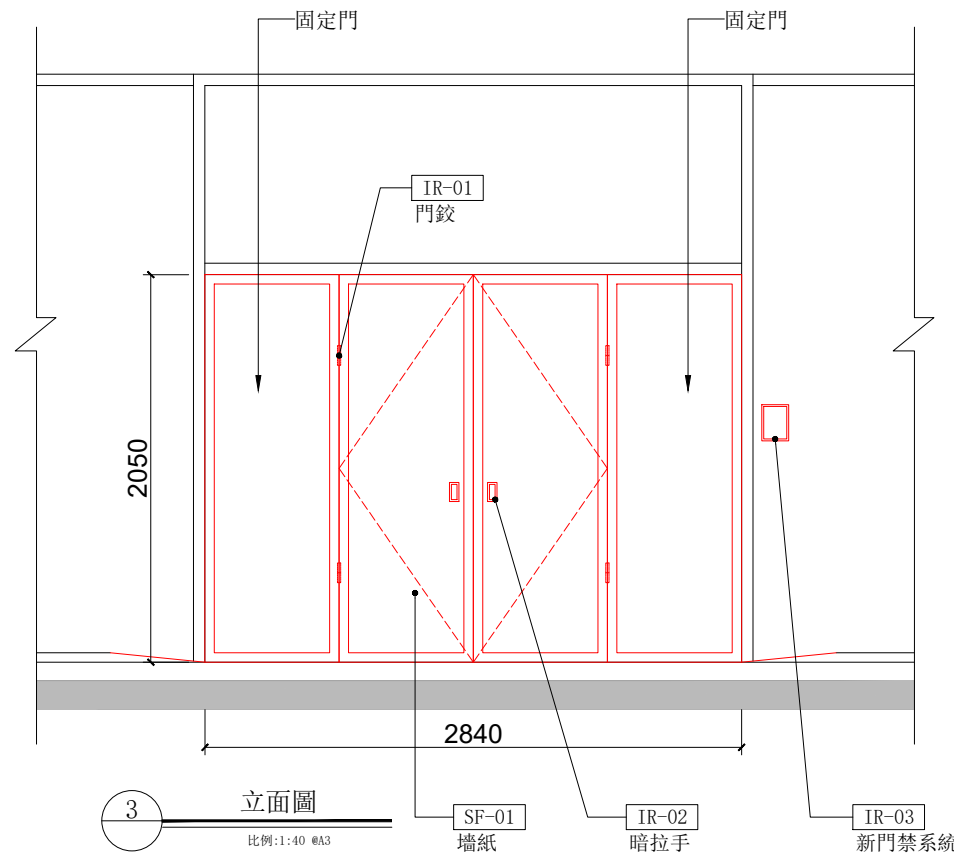
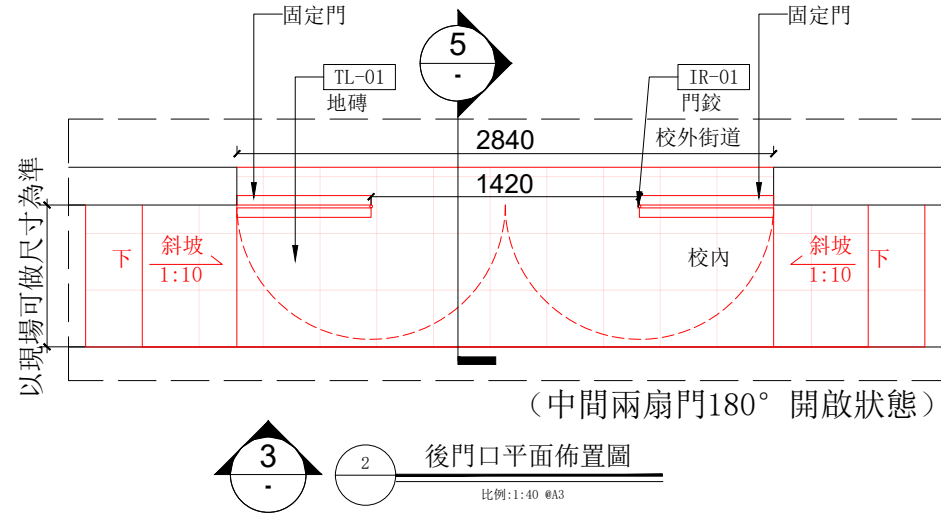
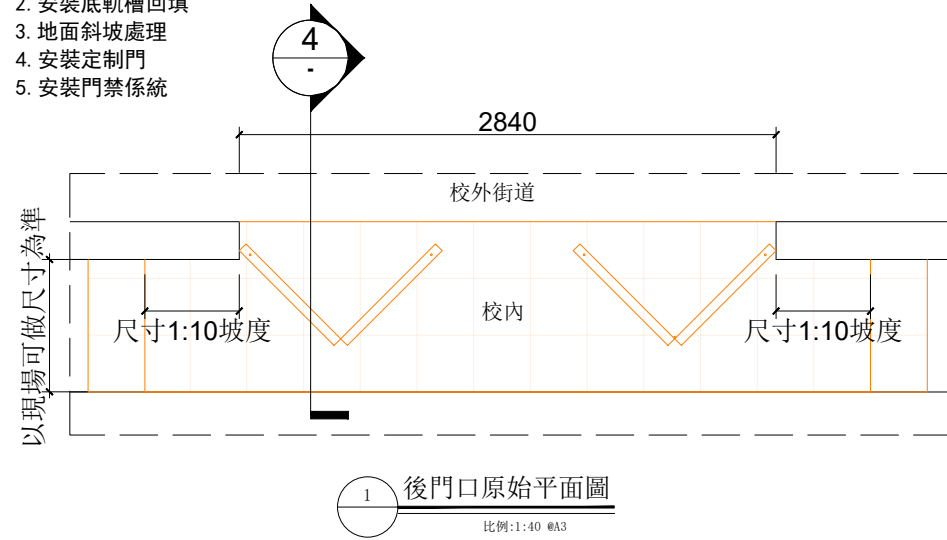


項目 #7

更換後門口門

1. 拆除校內門位置地面，高度與校外街道齊平（約5m²）
2. 安裝底軌槽回填
3. 地面斜坡處理
4. 安裝定制門
5. 安裝門禁系統



LEGEND:

- 現有
- 新建
- 拆除

注釋:

- 本圖紙須結合總建築圖、結構圖及其他相關圖紙一併閱讀，並始終考慮相關的相關要求，如發現圖紙內容存在任何不符之處，須立即通知建築師。
- 本圖中所有尺寸及標高必須在現場核實。
- 所有地面鋪面請一律參照地面鋪面圖。
- 所有天花鋪面請一律參照天花反射圖。
- 本圖紙版權歸建築師所有。
- 所有圖紙均應與現有或類似的傢俬設備 (FF&E) 或承建工程一致。



原門現狀



TL-01 地磚



IR-01 門鉸

項目	校舍興建與修葺及設備購 - 校舍修葺(暑期)
圖紙標題	項目 #7 詳圖
日期	21 MAR 2025
繪圖	ML
校對	ML
審核	AS SHOW
圖紙編號	PCA-DWG-2006
尺寸	A3
頁數	0